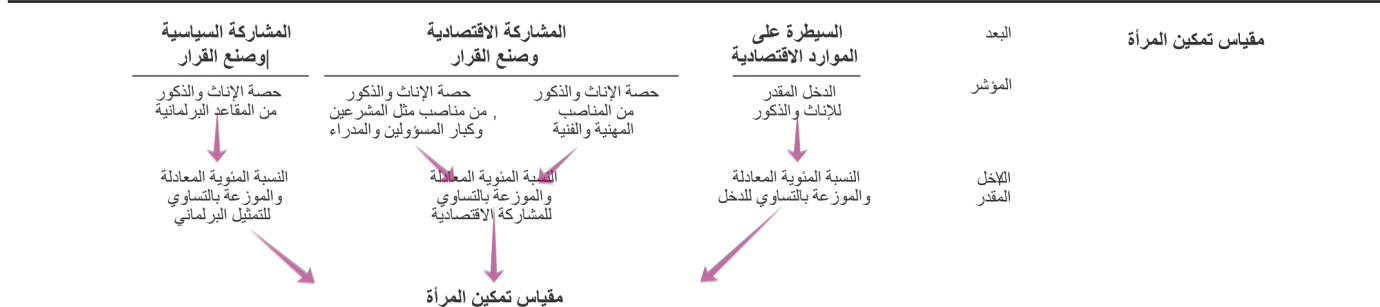
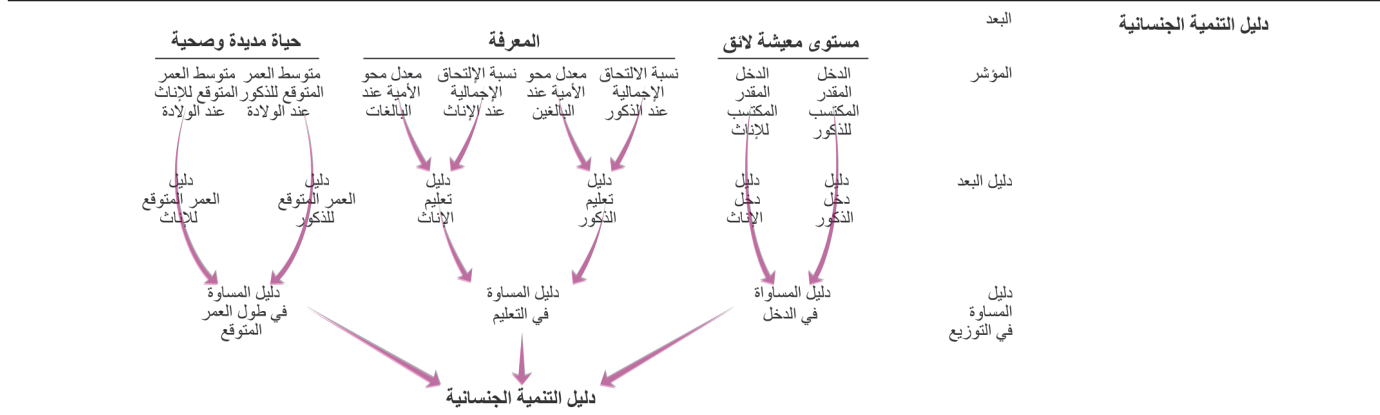
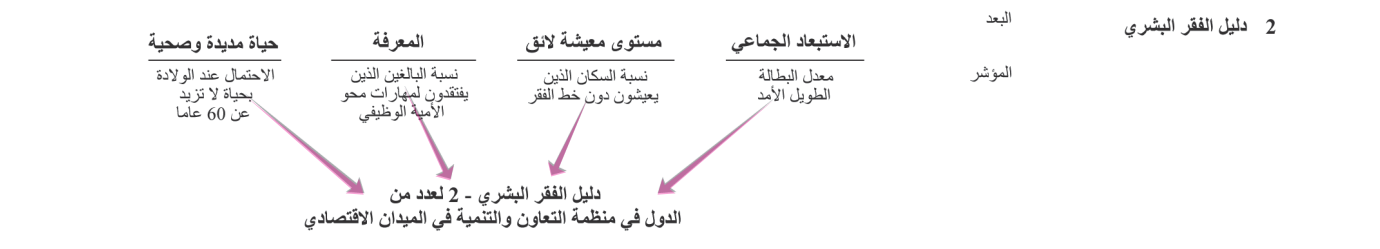
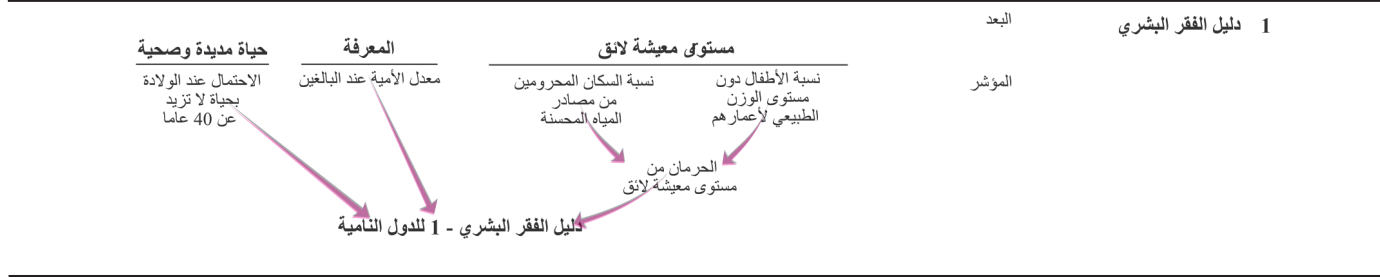


تعرض الرسوم التوضيحية هنا ملخصاً لكيفية إعداد أدلة التنمية البشرية الخمسة المستخدمة في تقرير التنمية البشرية مع إبراز أوجه التشابه والاختلاف بينها. ويعرض النص في الصفحات التالية شرحاً مفصلاً لها في هذا الشأن.



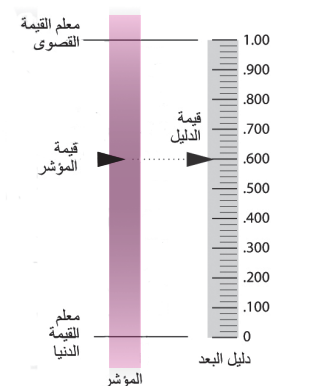
دليل التنمية البشرية

يعد دليل التنمية البشرية بمثابة قياس مختصر للتنمية البشرية إذ يقيس متوسط الإنجازات المحققة في بلد ما لثلاثة أبعاد أساسية للتنمية البشرية هي:

- حياة مديدة وصحية ويتم قياسها وفقاً لمتوسط العمر المتوقع عند الولادة
- اكتساب المعرفة ويتم قياسها وفقاً لمعدل الإلمام بالقراءة والكتابة لدى البالغين (ثلث الأهمية) ومجموع نسب الالتحاق بالمدارس الابتدائية والثانوية والعليا (ثلث الأهمية)

• مستوى معيشة لائق ويتم قياسه وفقاً للنتائج المحلي الإجمالي للأفراد بتعادل القوة الشرائية بالدولار الأمريكي.

قبل حساب دليل التنمية البشرية نفسه يتطلب الأمر إعداد دليل لكل من هذه الأبعاد. ولحساب هذه الدلائل - متوسط العمر المتوقع والتعليم والنتائج المحلي الإجمالي - تم اختيار قيم دنيا وقصى (معلومات أهداف) لكل مؤشر أساسي.



يتم التعبير عن الأداء في كل بعد بقيمة تتراوح بين صفر وواحد من خلال تطبيق المعادلة العامة التالية:

$$\text{دليل البعد} = \frac{\text{القيمة الفعلية} - \text{القيمة الدنيا}}{\text{القيمة القصوى} - \text{القيمة الدنيا}}$$

ويتم عندئذ حساب دليل التنمية البشرية كمتوسط بسيط لأدلة البعد ويوضح الجدول على اليسار كيفية حساب دليل التنمية البشرية في دولة تم اتخاذها كعينة

معالم أهداف لحساب دليل التنمية البشرية

المؤشر	القيمة القصوى	القيمة الدنيا
العمر المتوقع عند الولادة (بالأعوام)	85	25
معدل الإلمام بالقراءة والكتابة (%)	100	0
نسب الالتحاق الإجمالية بالمدارس (%)	100	0
النتائج المحلي الإجمالي للفرد (تعادل القوة الشرائية بالدولار الأمريكي)	40,000	100

* يتم حساب معالم أهداف محو الأمية لدى البالغين بافتراض معدل إلمام بالقراءة والكتابة يبلغ 100%، لكن في الواقع يتم تحديد الحد الأقصى لمعدلات محو الأمية والتي تزيد عن 99% على، أنها 99% عند حساب دليل التنمية البشرية

حساب دليل التنمية البشرية

يستخدم هذا الدليل التوضيحي لحساب دليل التنمية البشرية بيانات خاصة بدولة تركيا

1. حساب دليل العمر المتوقع

يقوم دليل العمر المتوقع بقياس الإنجاز النسبي الذي تحققه دولة ما في متوسط العمر المتوقع عند الولادة، ففي تركيا مثلاً والتي بلغ متوسط العمر المتوقع عام 2005 71.4 فإن دليل العمر المتوقع هو 0.773

$$\text{دليل العمر المتوقع} = \frac{25 - 71.4}{25 - 85} = 0.773$$

2. حساب دليل التعلم

يقوم دليل التعلم بقياس الإنجاز النسبي الذي تحققه دولة في كل من معدلات الإلمام بالقراءة والكتابة لدى البالغين ونسب الالتحاق الإجمالية بالمدارس الابتدائية والثانوية والعليا. ويتم في بادئ الأمر حساب دليل معدلات الإلمام بالقراءة والكتابة لدى البالغين ودليل نسب الالتحاق الإجمالية، يتم بعدها جمع قيمتي هذين الدليلين بغرض إعداد دليل التعلم مع إعطاء ثلث الأهمية للإلمام بالقراءة والكتابة لدى البالغين (محو الأمية) والثلث المتبقي لنسب الالتحاق الإجمالية، وفي مثال تركيا والتي بلغت معدلات محو الأمية للبالغين فيها 68.7% سنة 2005 فإن دليل التعليم لنفس العام يساوي 0.812

$$\text{دليل محو الأمية للبالغين} = \frac{0 - 87.4}{0 - 100} = 0.874$$

$$\text{دليل نسب الالتحاق الإجمالية} = \frac{0 - 68.7}{0 - 100} = 0.687$$

دليل التعليم = 1/3 (دليل نسب الالتحاق الإجمالية) + 2/3 (دليل محو الأمية لدى البالغين)

$$0.812 = 1/3 (0.687) + 2/3 (0.874) =$$

3. حساب دليل الناتج المحلي الإجمالي

يتم حساب دليل الناتج المحلي الإجمالي باستخدام الناتج المحلي الإجمالي للفرد (بتعادل القوة الشرائية للدولار الأمريكي). ويمثل الدخل في دليل التنمية البشرية دليلاً عن كل أبعاد التنمية البشرية غير المتضمنة في إطار المتعة بحياة مديدة وصحية وإطار اكتساب المعرفة. ويتم تعديل الدخل نظراً لأن تحقيق مستوى لائق من التنمية البشرية لا يتطلب توفر دخل غير محدود. وبناءً على ذلك يتم استخدام لوغاريتم الدخل. وفي تركيا التي بلغ فيها الناتج المحلي الإجمالي للفرد 8207 دولار أمريكي (بتعادل القوة الشرائية بالدولار الأمريكي) عام 2005 فإن دليل الناتج المحلي الإجمالي يساوي 0.740.

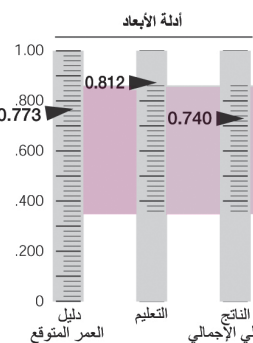
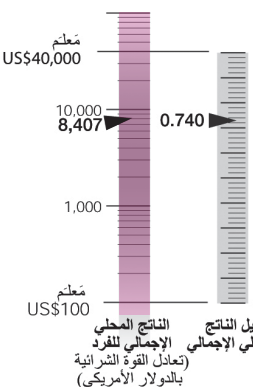
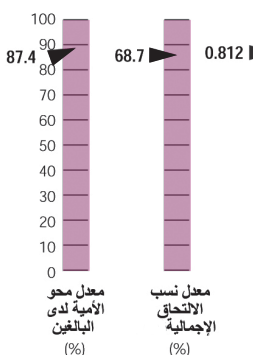
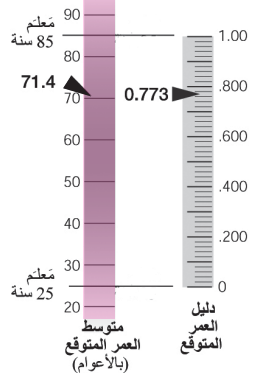
$$\text{دليل الناتج المحلي الإجمالي} = \frac{\text{لوغاريتم}(8,407) - \text{لوغاريتم}(100)}{\text{لوغاريتم}(40,000) - \text{لوغاريتم}(100)} = 0.740$$

4. حساب دليل التنمية البشرية

بمجرد الانتهاء من حساب أدلة الأبعاد يتم تحديد دليل التنمية البشرية على نحو مباشر. ويتمثل هذا الدليل في متوسط بسيط لأدلة الأبعاد الثلاثة.

دليل التنمية البشرية = 1/3 (دليل العمر المتوقع) + 1/3 (دليل التعليم) + 1/3 (دليل الناتج المحلي الإجمالي).

$$0.775 = 1/3 (0.740) + 1/3 (0.812) + 1/3 (0.773) =$$



دليل الفقر البشري للبلدان النامية (دليل الفقر البشري 1-)

وبينما يقوم دليل التنمية البشرية بقياس متوسط الإنجازات يعمل دليل الفقر البشري 1- على قياس أوجه الحرمان في الأبعاد الثلاثة الأساسية للتنمية البشرية والمتضمنة في دليل التنمية البشرية:

- حياة مديدة وصحية – التعرض لخطر الوفاة المبكر نسبياً، والذي يتم قياسه بعمر متوقع عند الولادة يقل عن 40 عاماً.
- اكتساب المعرفة – الحرمان من عالم القراءة والتواصل والذي يقاس بمعدل الأمية لدى البالغين
- مستوى معيشة لائق – الافتقار إلى سبل الحصول على التوفير الاقتصادي الإجمالي والذي يقاس بالمتوسط غير المرجح لمؤشرين هما النسبة المئوية للسكان الذين لا يستعملون مصدر مياه جيد والنسبة المئوية للأطفال دون معدل الوزن الطبيعي لأعمارهم.

ويتم حساب دليل الفقر البشري 1- بشكل أكثر مباشرة مقارنة بحساب دليل التنمية البشرية حيث أن المؤشرات المستخدمة لقياس أوجه الحرمان قد تم تعديلها طبيعياً بين الصفر والمائة (نظراً لأنه يتم التعبير عنها كنسب مئوية) وبالتالي لا حاجة لإعداد أدلة للأبعاد كما هي الحال في دليل التنمية البشرية

دليل الفقر البشري للبلدان مختارة في منظمة التنمية والتعاون في الميدان الاقتصادي (دليل الفقر C البشري 2-)

يقيس دليل الفقر البشري 2- أوجه الحرمان لنفس الأبعاد الواردة في دليل الفقر البشري 1- كما يتضمن أيضاً الاستبعاد الاجتماعي، وبالتالي يمثل هذا الدليل أوجه الحرمان في أربعة أبعاد هي:

- حياة مديدة وصحية – التعرض لخطر الوفاة في عمر مبكر نسبياً ويقاس عند الولادة باحتمال الوفاة قبل بلوغ سن الستين عاماً
- اكتساب المعرفة – الاستبعاد من عالم القراءة والاتصالات ويقاس بمعدل الأمية لدى البالغين (بين سني 16 و 60 عاماً) الذين يعانون من الأمية الوظيفية
- مستوى معيشة لائق – والذي يقاس وفقاً للنسبة المئوية للأشخاص الذي يعيشون دون مستوى الفقر (50% متوسط الدخل المتاح والمعدل للأسرة)
- الاستبعاد الاجتماعي – ويقاس بمعدل البطالة الطويلة الأجل (12 شهراً أو أكثر)

حساب دليل الفقر البشري 1-

1. قياس الحرمان من مستوى معيشة لائق

يتم استخدام متوسط غير مرجح لمؤشرين بغرض قياس الحرمان من التمتع بمستوى معيشة لائق

المتوسط غير المرجح = $\frac{1}{2}$ (نسبة السكان المحرومين من الحصول المستدام على مصدر مياه محسن) + $\frac{1}{2}$ (نسبة الأطفال دون مستوى الوزن الطبيعي لأعمارهم)

عينة حسابية: بوليفيا

نسبة السكان الذين لا يحصلون على مصدر مياه محسن = 15%
نسبة الأطفال دون مستوى الوزن الطبيعي لأعمارهم = 8%

$$\text{المتوسط غير المرجح} = \frac{1}{2} (15) + \frac{1}{2} (8) = 11.3\%$$

2. حساب دليل الفقر البشري 1-

المعادلة الخاصة بحساب دليل الفقر البشري 1- هي:

$$\text{دليل الفقر البشري 1-} = -1 \left[\frac{1}{3} (P_1^\alpha + P_2^\alpha + P_3^\alpha) \right]^{1/\alpha}$$

المعطيات:

$$P_1 = \text{احتمال الوفاة قبل بلوغ سن الأربعين (مضروباً بمائة)}$$

$$P_2 = \text{نسبة الأمية لدى البالغين}$$

$$P_3 = \text{المتوسط غير المرجح للسكان المحرومين من الحصول على مصدر مياه محسن وللأطفال دون مستوى الوزن الطبيعي لأعمارهم}$$

$$\alpha = 3$$

عينة حسابية: بوليفيا:

$$15.5\% = P_1$$

$$13.3\% = P_2$$

$$11.3\% = P_3$$

$$\text{دليل الفقر البشري 1-} = -1 \left[\frac{1}{3} (11.3^3 + 13.3^3 + 15.5^3) \right]^{1/3} = 13.6$$

حساب دليل الفقر البشري 2-

معادلة حساب دليل الفقر البشري 2- هي كالتالي:

$$\text{دليل الفقر البشري 2-} = -2 \left[\frac{1}{4} (P_4^\alpha + P_3^\alpha + P_2^\alpha + P_1^\alpha) \right]^{1/\alpha}$$

حيث:

$$P_1 = \text{احتمال الوفاة قبل بلوغ سن الستين (مضروباً بمائة)}$$

$$P_2 = \text{نسبة الأمية الوظيفية لدى البالغين}$$

$$P_3 = \text{نسبة السكان الذين يعيشون تحت مستوى الفقر (50% من متوسط الدخل المتاح والمعدل للأسرة)}$$

$$P_4 = \text{معدل البطالة الطويلة الأجل (التي تستمر 12 شهراً أو أكثر)}$$

$$\alpha = 3$$

عينة حسابية: كندا

$$8.1\% = P_1$$

$$14.6\% = P_2$$

$$11.4\% = P_3$$

$$0.5\% = P_4$$

$$\text{دليل الفقر البشري 2-} = -2 \left[\frac{1}{4} (0.5^3 + 11.4^3 + 14.6^3 + 8.1^3) \right]^{1/3} = 10.9$$

ما سبب تبني قيمة $\alpha=3$ في حساب دليل الفقر البشري 1- ودليل الفقر البشري 2-؟

تتسم قيمة α بأثر هام على قيمة دليل الفقر البشري فإذا كانت قيمة $\alpha=1$ فإن دليل الفقر البشري هو متوسط أبعاده، وبتزايد قيمة α يتم إعطاء أهمية أكبر للبعد الذي يعاني من قدر أكبر من الحرمان. ولذلك مع تزايد قيمة α نحو اللانهاية يميل دليل الفقر البشري باتجاه قيمة البعد الذي يعاني من أكبر قدر من الحرمان (بوليفيا، المثال المستخدم في حساب قيمة دليل الفقر البشري 1- أعلاه، فإن قيمة الدليل تساوي 15.5%، وهو ما يعادل احتمال الوفاة قبل بلوغ سن الأربعين).

ويتم في هذا التقرير توظيف قيمة لـ α تساوي 3 لإعطاء أهمية إضافية وإن كانت بالغة للمجالات التي تعاني من الحرمان الشديد، وللحصول على تحليل مفصل للمعادلة الرياضية لدليل الفقر البشري يرجى الاطلاع على "مبادئ التنمية البشرية والفقر: نظرة متعددة الأبعاد" من تحرير سودير أناند وأماريتا سين، وكذلك الملاحظة الفنية الواردة في تقرير التنمية البشرية لعام 1997 (انظر قائمة القراءات المختارة في نهاية هذه الملاحظة الفنية).

حساب دليل التنمية الجنسانية

يستخدم هذا المثال التوضيحي لحساب دليل التنمية الجنسانية بيانات خاصة بدولة بوتسوانا

1. حساب دليل العمر المتوقع الموزع بالتساوي

تتمثل الخطوة الأولى في حساب أدلة منفصلة للإنجازات المحققة في متوسط العمر المتوقع عند الإناث والذكور باستخدام المعادلة العامة التالية لدلائل الأبعاد.

الذكور	الإناث
العمر المتوقع: 47.6 سنة	العمر المتوقع: 48.4 سنة
دليل العمر المتوقع = $\frac{22.5 - 47.6}{22.5 - 82.5} = 0.419$	دليل العمر المتوقع = $\frac{27.5 - 48.4}{27.5 - 87.5} = 0.348$

ويتم بعد ذلك جمع دلائل الإناث والذكور لإعداد دليل العمر المتوقع الموزع بالتساوي عن طريق استخدام المعادلة العاملة الخاصة بالدلائل الموزعة بالتساوي

الذكور	الإناث
النسبة من السكان: 0.496	النسبة من السكان: 0.504
دليل العمر المتوقع: 0.419	دليل العمر المتوقع: 0.348
دليل العمر المتوقع الموزع بالتساوي = $0.348 + [(0.419 - 0.348) \cdot 0.496] = 0.380$	

2. حساب دليل التعليم الموزع بالتساوي

يتم أولاً وبشكل منفصل إجراء حساب لدلائل معدل محو الأمية لدى البالغين ومجموع نسب الالتحاق الإجمالية بالمدارس الابتدائية والثانوية والعلية، كما يتم حساب هذه الدلائل بشكل مباشر بما أن المؤشرات المستخدمة قد تم تعديلها طبيعياً بين صفر ومائة.

الذكور	الإناث
معدل محو الأمية: 80.4%	معدل محو الأمية: 81.8%
دليل محو الأمية للبالغين: 0.804	دليل محو الأمية للبالغين: 0.818
نسبة الالتحاق الإجمالية: 69.0%	نسبة الالتحاق الإجمالية: 70.1%
دليل نسب الالتحاق الإجمالية: 0.690	دليل نسب الالتحاق الإجمالية: 0.701

يتم ثانياً حساب دليل التعلم والذي يعطي ثلثي الأهمية لدليل محو الأمية لدى البالغين وثلث الأهمية لنسب الالتحاق الإجمالية للإناث والذكور على حدٍ.

دليل التعليم = $\frac{2}{3}$ (دليل نسب الالتحاق الإجمالية) + $\frac{1}{3}$ (دليل محو الأمية لدى البالغين)

دليل تعليم الإناث = $\frac{2}{3}(0.818) + \frac{1}{3}(0.701) = 0.779$

دليل تعليم الذكور = $\frac{2}{3}(0.804) + \frac{1}{3}(0.690) = 0.766$

وأخيراً يتم جمع دليلي تعليم الإناث والذكور لإعداد دليل التعليم الموزع بالتساوي:

الذكور	الإناث
النسبة من السكان: 0.496	النسبة من السكان: 0.504
دليل التعليم: 0.766	دليل التعليم: 0.779

دليل التعليم الموزع بالتساوي = $0.779 + [(0.766 - 0.779) \cdot 0.496] = 0.773$

3. حساب دليل الدخل الموزع بالتساوي

أولاً يتم تقدير الدخل المكتسب للذكور والإناث (تعادل القوة الشرائية بالدولار الأمريكي) للاطلاع على مزيد من التفاصيل حول عملية الحساب هذه انظر الملحق المرفق بهذه الملاحظة الفنية) وبعد ذلك يتم حساب دليل الدخل لكل من الجنسين. أما بالنسبة لدليل التنمية البشرية فيتم تعديل الدخل حسب لو غاريتم الدخل المقتر المكتسب (تعادل القوة الشرائية بالدولار الأمريكي):

دليل الدخل = $\frac{\text{لو غاريتم (القيمة الفعلية)} - \text{لو غاريتم (القيمة الدنيا)}}{\text{لو غاريتم (القيمة القصوى)} - \text{لو غاريتم (القيمة الدنيا)}}$

الذكور	الإناث
الدخل المقدر المكتسب 19,094 (تعادل القوة الشرائية بالدولار الأمريكي)	الدخل المقدر المكتسب 5,913 (تعادل القوة الشرائية بالدولار الأمريكي)
دليل الدخل = $\frac{\text{لو غاريتم (19,094)} - \text{لو غاريتم (100)}}{\text{لو غاريتم (40,000)} - \text{لو غاريتم (100)}} = 0.877$	دليل الدخل = $\frac{\text{لو غاريتم (5,913)} - \text{لو غاريتم (100)}}{\text{لو غاريتم (40,000)} - \text{لو غاريتم (100)}} = 0.681$

حساب دليل التنمية الجنسانية يتبع على الصفحة التالية

دليل التنمية الجنسانية

بينما يقوم دليل التنمية البشرية بقياس متوسط الإنجازات، يعمل دليل التنمية الجنسانية على تعديل متوسط الإنجازات لإبراز أوجه انعدام المساواة بين الرجال والنساء في النواحي التالي:

- حياة مديدة وصحية – والذي يتم قياسه بعمر متوقع عند الولادة بقل.
- اكتساب المعرفة – الحرمان من عالم القراءة والتواصل والذي يقاس بمعدل الأمية لدى البالغين ومجموع نسب الالتحاق الإجمالية بالمدارس الابتدائية والثانوية والعلية.
- مستوى معيشة لائق ويقاس بالدخل المقدر المكتسب (تعادل القوة الشرائية بالدولار الأمريكي).

المكتسب (تعادل القوة الشرائية بالدولار الأمريكي). ينطوي حساب دليل التنمية الجنسانية على ثلاث خطوات حيث يتم أولاً حساب الدلائل المتعلقة بالإناث والذكور في كل من هذه الأبعاد أو النواحي وفقاً للمعادلة التالية:

دليل البعد = $\frac{\text{القيمة الفعلية} - \text{القيمة الدنيا}}{\text{القيمة القصوى} - \text{القيمة الدنيا}}$

ثانياً يتم جمع دلائل الإناث والذكور في كل بعد بطريقة تجازي الخلافات في الإنجازات بين الرجال والنساء مما ينتج دليلاً يشار إليه باسم الدليل الموزع بالتساوي ويتم حساب ذلك الدليل وفقاً للمعادلة العامة التالية:

الدليل الموزع بالتساوي = $\frac{1}{2} \left\{ \left[\text{نسبة الإناث من السكان (دليل الإناث)} \right]^{\frac{1}{2}} + \left[\text{نسبة الذكور من السكان (دليل الذكور)} \right]^{\frac{1}{2}} \right\}^2$

تقيس قيمة ϵ نسبة تفادي عدم المساواة، وتقدر قيمة ϵ في دليل التنمية الجنسانية بحيث $\epsilon=2$ وعليه تصبح المعادلة العامة على النحو التالي:

الدليل الموزع بالتساوي = $\frac{1}{2} \left\{ \left[\text{نسبة الإناث من السكان (دليل الإناث)} \right]^{\frac{1}{2}} + \left[\text{نسبة الذكور من السكان (دليل الذكور)} \right]^{\frac{1}{2}} \right\}^2$

وتكون نتيجتها الوسط التوافقي لدلائل الإناث والذكور.

وثالثاً يتم حساب دليل التنمية الجنسانية عن طريق جمع الدلائل الثلاث الموزعة بالتساوي في وسط غير مرجح.

معالم أهداف لحساب دليل التنمية البشرية

المؤشر	القيمة القصوى	القيمة الدنيا
الإناث العمر المتوقع عند الولادة (بالأعوام)	87.5	27.5
الذكور العمر المتوقع عند الولادة (بالأعوام)	82.5	22.5
معدل الإلمام بالقراءة والكتابة (%)	100	0
نسب الالتحاق الإجمالية بالمدارس (%)	100	0
الدخل المقدر المكتسب (تعادل)	40,000	100

ملاحظة: تم استخدام قيمة عظمى ودنيا (للاهداف) لمدى الحياة المتوقع للإناث أعلى بخمسة سنوات لتأخذ بالاعتبار حقيقة أن مدى الحياة المتوقع للنساء أعلى عادة، وللحفاظ على العلاقة بين قيم الإناث والذكور لكل من المؤشرات تم حساب القيم المتصاعدة واستخدمها بدلاً من الأرقام التي تجاوزت فيها توقعات الحياة للإناث أو الذكور الحد المتوقع (تم استخدام الحد المتوقع العملي البالغ 99% في حالة محو الأمية). وتم تحقيق القياس عن طريق ضرب القيم التي حصل عليها الذكور والإناث بقيمة الحدود العملية وتقسيمها على القيمة العظمى الواردة للذكور أو الإناث.

حساب دليل التنمية البشرية (تابع)

ثانياً، يتم جمع دليل دخل الإناث والذكور لإعداد دليل الدخل الموزع بالتساوي:

الذكور	الإناث
النسبة من السكان: 0.496	النسبة من السكان: 0.504
دليل الدخل: 0.877	دليل الدخل: 0.681

$$\text{دليل الدخل الموزع بالتساوي} = [(-0.877) 0.496] + [(-0.681) 0.504] = -0.766$$

حساب دليل التنمية الجنسانية

يتم حساب دليل التنمية الجنسانية بشكل مباشر حيث أنه يعد بمثابة المتوسط غير المرجح للأدلة الثلاثة – دليل العمر المتوقع الموزع بالتساوي ودليل التعليم الموزع بالتساوي ودليل الدخل الموزع بالتساوي

$$\text{دليل التنمية الجنسانية} = 1/3 (\text{دليل العمر المتوقع}) + 1/3 (\text{دليل التعليم}) + 1/3 (\text{دليل الدخل})$$

$$0.639 = 1/3 (0.766) + 1/3 (0.773) + 1/3 (0.380) =$$

لماذا يتم تخصيص قيمة $\epsilon = 2$ عند حساب دليل التنمية الجنسانية؟

تساوي قيمة ϵ حجم الجراء في عدم المساواة بين الجنسين، فكلما تزايدت القيمة يتم فرض جراء أكبر على المجتمع بسبب أوجه عدم المساواة.

إذا كانت قيمة $\epsilon = 0$ فلا جراء على عدم المساواة الجنسانية (في هذه الحالة يكون لدليل التنمية الجنسانية قيمة مساوية لدليل التنمية البشرية)، ومع تزايد قيمة ϵ نحو اللانهاية يتم إعطاء وزن أكبر للمجموعة الأقل إنجازاً في هذا المجال.

يتم استخدام قيمة 2 في حساب دليل التنمية الجنسانية (وكذلك مقياس تمكين المرأة)، كما تفرض جراءً معتدلاً على عدم المساواة بين الجنسين في الإنجازات.

للحصول على تحليل مفصل حول المعادلة الرياضية لدليل التنمية الجنسانية يرجى الإشارة إلى "عدم المساواة بين الجنسين في التنمية البشرية: النظريات والقياس"، تحرير سودير أناند وأماريتا سين، و"أدلة برنامج الأمم المتحدة الإنمائي للقضايا الجنسانية: عرض نقدي"، تحرير كلبانا برادان وستيفان كلاسين. كما يمكن الاطلاع على الملاحظات الفنية الواردة في تقرير التنمية البشرية لعام 1995 وتقرير التنمية البشرية لعام 1999 (انظر قائمة القراءات المختارة في آخر هذه الملاحظة الفنية).

حساب مقياس تمكين المرأة

يستخدم هذا المثال التوضيحي لحساب مقياس تمكين المرأة بيانات متعلقة بالاتحاد الروسي

مقياس تمكين المرأة

من خلال التركيز على فرص النساء بدلاً من قدرتهن يُبرز مقياس تمكين المرأة انعدام المساواة بين الجنسين في ثلاثة مجالات رئيسية:

- المشاركة السياسية وسلطة صنع القرار والتي يتم قياسها بالنسب المئوية لحصص النساء والرجال من المقاعد البرلمانية
- المشاركة الاقتصادية وسلطة صنع القرار والتي تقاس وفقاً لمؤشرين هما النسب المئوية لحصص النساء والرجال من مناصب المشرعين وكبار المسؤولين والمديرين والنسب المئوية لحصص النساء الرجال من المناصب المهنية والفنية
- السيطرة على الموارد الاقتصادية والتي تقاس بالدخل المقدر المكتسب لكل من النساء والرجال (تعادل القوة الشرائية بالدولار الأمريكي)

ويتم حساب النسبة المئوية المعادلة والموزعة بالتساوي كمتوسط مرجح للسكان وفقاً للمعادلة التالية:

النسبة المئوية المعادلة والموزعة بالتساوي = $\frac{1}{2} \left[\left(\frac{\text{نسبة الإناث من السكان}}{\text{نسبة الذكور من السكان}} \right)^{\epsilon-1} + \left(\frac{\text{نسبة الإناث من السكان}}{\text{نسبة الذكور من السكان}} \right)^{\epsilon-1} \right]^{\frac{1}{\epsilon-1}}$

تقيس قيمة ϵ نسبة تفادي عدم المساواة وفي مقياس تمكين المرأة (كما هو الحال في دليل التنمية الجنسانية) فإن قيمة $\epsilon = 2$ ، مما يفرض جزءاً معتدلاً على عدم المساواة، وبناء عليه تكون المعادلة الحسابية على النحو التالي:

$$\text{النسبة المئوية المعادلة والموزعة بالتساوي} = \frac{1}{2} \left[\left(\frac{\text{نسبة الإناث من السكان}}{\text{نسبة الذكور من السكان}} \right)^{-1} + \left(\frac{\text{نسبة الإناث من السكان}}{\text{نسبة الذكور من السكان}} \right)^{-1} \right]^{\frac{1}{-1}}$$

أما بالنسبة للمشاركة في صنع القرارات السياسية والاقتصادية فيتم حساب النسبة المئوية المعادلة والموزعة بالتساوي عن طريق قسمته على 50، ويرتكز أساس حساب هذا الدليل على أنه في مجتمع مثالي يتسم بتمكين الجنسين على قدم المساواة تساوي متغيرات مقياس تمكين المرأة 50% - أي أن حصة النساء تساوي حصة الرجال في كل متغير.

وحيثما تكون قيمة دليل الإناث أو الذكور صفراً لا يتم عندها تحديد النسبة المئوية المعادلة والموزعة بالتساوي وفقاً للمعادلة الحسابية الواردة أعلاه. ومع ذلك عندما تعيل قيمة الدليل باتجاه الصفر تكون حدود النسبة المئوية المعادلة والموزعة بالتساوي صفراً، وبناء عليه يتم تعيين قيمة النسبة المئوية المعادلة والموزعة بالتساوي على أنها صفر في هذه الحالات.

وأخيراً يتم حساب مقياس تمكين المرأة كمتوسط بسيط للأدلة الثلاثة الخاصة بالنسب المئوية المعادلة والموزعة بالتساوي.

1. حساب النسبة المئوية المعادلة والموزعة بالتساوي للتمثيل البرلماني

تقوم النسبة المئوية المعادلة والموزعة بالتساوي للتمثيل البرلماني بقياس التمكين النسبي للمرأة من حيث مشاركتها السياسية، ويتم حساب النسبة المئوية المعادلة والموزعة بالتساوي باستخدام حصص الإناث والذكور من السكان والنسب المئوية للإناث والذكور من المقاعد البرلمانية وفقاً للمعادلة العامة التالية:

الذكور	النسبة من السكان : 0.464	الحصة البرلمانية : 92.0%
الإناث	النسبة من السكان : 0.536	الحصة البرلمانية : 8.0%

$$\text{النسبة المئوية المعادلة والموزعة بالتساوي للتمثيل البرلماني} = \frac{1}{2} \left[\left(\frac{0.464}{0.536} \right)^{-1} + \left(\frac{0.464}{0.536} \right)^{-1} \right]^{\frac{1}{-1}} = 13.88$$

يتم بعد ذلك إجراء حساب أولي لدليل النسبة المئوية المعادلة والموزعة بالتساوي وفقاً لقيمة مثالية تبلغ 50%

$$\text{النسبة المئوية المعادلة والموزعة بالتساوي للتمثيل البرلماني} = \frac{13.88}{50} = 0.278$$

2. حساب النسبة المئوية المعادلة والموزعة بالتساوي للمشاركة الاقتصادية

باستخدام المعادلة العامة يتم حساب النسبة المئوية المعادلة والموزعة بالتساوي للنسب المئوية لحصص النساء والرجال من مناصب المشرعين وكبار المسؤولين والمدراء، إضافة إلى النسب المئوية لحصص النساء والرجال من المناصب المهنية والفنية، ويحدد المتوسط البسيط للقياسين النسبة المئوية المعادلة والموزعة بالتساوي للمشاركة الاقتصادية

الذكور	النسبة من السكان : 0.464	النسبة المئوية للحصص من مناصب المشرعين والمسؤولين الكبار والمدراء : 61.0%	النسبة المئوية للحصص من المناصب المهنية والفنية : 35.3%
الإناث	النسبة من السكان : 0.536	النسبة المئوية للحصص من مناصب المشرعين والمسؤولين الكبار والمدراء : 39.0%	النسبة المئوية للحصص من المناصب المهنية والفنية : 64.7%

$$\text{النسبة المئوية المعادلة والموزعة بالتساوي للحصص البرلمانية} = \frac{1}{2} \left[\left(\frac{0.464}{0.536} \right)^{-1} + \left(\frac{0.464}{0.536} \right)^{-1} \right]^{\frac{1}{-1}} = 46.85$$

$$\text{دليل النسبة المئوية المعادلة والموزعة بالتساوي للحصص البرلمانية} = \frac{46.85}{50} = 0.937$$

$$\text{النسبة المئوية المعادلة والموزعة بالتساوي للمناصب المهنية والفنية} = \frac{1}{2} \left[\left(\frac{0.464}{0.536} \right)^{-1} + \left(\frac{0.464}{0.536} \right)^{-1} \right]^{\frac{1}{-1}} = 46.67$$

$$\text{دليل النسبة المئوية المعادلة والموزعة بالتساوي للمناصب المهنية والفنية} = \frac{46.67}{50} = 0.933$$

ويتم حساب متوسط دليل النسبة المئوية المعادلة والموزعة بالتساوي لإعداد النسبة المئوية المعادلة والموزعة بالتساوي للمشاركة الاقتصادية:

$$\text{النسبة المئوية المعادلة والموزعة بالتساوي للمشاركة الاقتصادية} = \frac{0.937 + 0.933}{2} = 0.935$$

3. حساب النسبة المئوية المعادلة والموزعة بالتساوي للدخل

يتم تقدير الدخل المكتسب (تعادل القوة الشرائية بالدولار الأمريكي) للنساء والرجال على حدة وبعد ذلك يتم حساب دليل الدخل المكتسب وفقاً لمعالم الأهداف كما في حال دليل التنمية البشرية ودليل التنمية الجنسانية، ومع ذلك يستند دليل الفقر بالنسبة لمقياس تمكين المرأة على قيم غير معدلة لا على لوغار يتم الدخل المقدر المكتسب. (للحصول على مزيد من التفاصيل حول تقدير الدخل المكتسب للرجال والنساء يرجى الاطلاع على الملحق المرفق بهذه الملاحظة الفنية).

الذكور	النسبة من السكان : 0.464	الدخل المقدر المكتسب (تعادل القوة : 13,581	الدليل الدخل : 0.338
الإناث	النسبة من السكان : 0.536	الدخل المقدر المكتسب (تعادل القوة الشرائية : 8,476	الدليل الدخل : 0.210

بالدولار الأمريكي)

ويتم بعد ذلك جمع دلائل الإناث والذكور لإعداد الدليل الموزع بالتساوي

$$\text{النسبة المئوية المعادلة والموزعة بالتساوي للدخل} = \frac{1}{2} \left[\left(\frac{0.338}{0.210} \right)^{-1} + \left(\frac{0.338}{0.210} \right)^{-1} \right]^{\frac{1}{-1}} = 0.255$$

4. حساب مقياس تمكين المرأة

بمجرد الانتهاء من حساب الأبعاد الثلاثة لمقياس تمكين المرأة يتم تحديد مقياس تمكين المرأة بشكل مباشر ويتمثل ذلك المقياس في متوسط بسيط للأدلة الثلاثة للنسب المئوية المعادلة والموزعة بالتساوي.

$$\text{مقياس تمكين المرأة} = \frac{0.278 + 0.935 + 0.255}{3} = 0.489$$

ملحق الملاحظة الفنية 1 الدخل المكتسب للإناث والذكور

بالرغم من أهمية الحصول على بيانات مجمعة حول الدخل للجنسين إلا أن المقاييس المباشرة غير متوفرة وبالتالي قمنا في هذا التقرير بوضع تقديرات تقريبية للدخل المكتسب للإناث والذكور.

ويمكن النظر إلى الدخل بطريقتين: كمورد للاستهلاك وكمكسب للفرد ومن الصعب فصل مقياس الاستخدام بين الرجال والنساء نظراً لأنهم يتشاركون في الموارد ضمن وحدة العائلة، وعلى النقيض من ذلك يمكن الفصل بين المكاسب للرجال والنساء نظراً لأن كل فرد من أفراد العائلة يميل إلى تحقيق دخل مكتسب منفصل.

يشير مقياس الدخل المستخدم في دليل التنمية الجنسانية ومقياس تمكين المرأة على قدرة الفرد على كسب الدخل، كما يستخدم المقياس في دليل التنمية الجنسانية لإبراز التفاوت بين الرجال والنساء في السيطرة على الموارد، وكذلك في مقياس تمكين المرأة على إبراز الاستقلال الاقتصادي للنساء. (للحصول على مزيد من المعلومات حو المسائل المفاهيمية والمنهجية المتعلقة بهذا النهج يرجى الاطلاع على "انعدام المساواة بين الجنسين في التنمية البشرية"، تحرير سويدر أناند وأماريتا سين، وتقرير التنمية البشرية للعام 1995 والملاحظتين الفئتين 1 و 2، انظر قائمة القراءات المختارة في نهاية هذه الملاحظة الفنية).

- يتم تقدير الدخل المكتسب للإناث والرجال (تعادل القوة الشرائية بالدولار الأمريكي) باستخدام البيانات التالية:
- نسبة أجور الإناث عن الأعمال غير الزراعية إلى أجور الذكور عن الأعمال غير الزراعية
- حصص الرجال والنساء من السكان الناشطين اقتصادياً
- إجمالي عدد السكان من الإناث والذكور
- الناتج المحلي الإجمالي للفرد (تعادل القوة الشرائية بالدولار الأمريكي)

بيان الاختصارات

W/W_m = نسبة أجور الإناث عن الأعمال غير الزراعية إلى أجور الذكور عن الأعمال غير الزراعية
 EA_f = حصة النساء من السكان الناشطين اقتصادياً
 EA_m = حصة الرجال من السكان الناشطين اقتصادياً
 S_f^g = حصة النساء من كسب حساب الأجر
 Y_f = الناتج المحلي الإجمالي (تعادل القوة الشرائية بالدولار الأمريكي)
 N_f = إجمالي عدد الإناث من السكان
 N_m = إجمالي عدد الذكور من السكان
 Y_f^g = الدخل المقدر المكتسب للإناث (تعادل القوة الشرائية بالدولار الأمريكي)
 Y_m^g = الدخل المقدر المكتسب للذكور (تعادل القوة الشرائية بالدولار الأمريكي)

ملاحظة

قد تؤدي الحسابات المتسندة إلى بيانات واردة في الملاحظة الفنية إلى نتائج مختلفة عن تلك الواردة في جداول المؤشرات نظراً لتدوير الكسور العشرية.

تقدير الدخل المكتسب للإناث والذكور

يستخدم هذا المثال التوضيحي لتقدير الدخل المكتسب للإناث والذكور بيانات متعلقة بالسويد لعام 2005.

1. حساب الناتج المحلي الإجمالي (تعادل القوة الشرائية بالدولار الأمريكي)

يتم حساب الناتج المحلي الإجمالي (تعادل القوة الشرائية بالدولار الأمريكي) عن طريق ضرب إجمالي عدد السكان بالناتج المحلي الإجمالي للفرد (تعادل القوة الشرائية بالدولار الأمريكي).

إجمالي عدد السكان: 9024 (بالآلاف)

الناتج المحلي الإجمالي للفرد (تعادل القوة الشرائية بالدولار الأمريكي) = 32525

الناتج المحلي الإجمالي (تعادل القوة الشرائية بالدولار الأمريكي) = 9024 (32,525) = 293,510,764 (بالآلاف)

2. حساب حصة النساء من كسب حساب الأجر

نظراً لندرة البيانات المتوفرة حول الأجر في المناطق الريفية والقطاعات غير الرسمية فقد استخدمنا في هذا التقرير أجور الأعمال غير الزراعية ونفترض أن نسبة أجور النساء إلى أجور الذكور في القطاعات غير الزراعية تنطبق على باقي قطاعات الاقتصاد. ويتم حساب حصة الإناث من كسب حساب الأجر باستخدام نسبة أجور الإناث عن الأعمال غير الزراعية إلى أجور الذكور لنفس الأعمال والحصص المئوية للإناث والذكور من السكان الناشطين اقتصادياً. وفي حال عدم توفر بيانات حول نسب الأجر يتم استخدام القيمة 75%.

نسبة أجور الإناث عن الأعمال غير الزراعية إلى أجور الذكور عن الأعمال غير الزراعية $(W_f/W_m) = 0.907$

النسبة المئوية لحصة الإناث من السكان الناشطين اقتصادياً $(EA_f) = 47.4\%$

النسبة المئوية لحصة الذكور من السكان الناشطين اقتصادياً $(EA_m) = 52.6\%$

$$\text{حصة الإناث من كسب الأجر } (S_f) = \frac{(47.4)0.907}{52.6 + [(47.4)0.907]} = \frac{(EA_f)W_f/W_m}{EA_m + [(EA_f)W_f/W_m]}$$

3. حساب الدخل المكتسب للإناث والذكور (تعادل القوة الشرائية بالدولار الأمريكي)

ينبغي افتراض أن حصة الإناث من كسب حساب الأجر تساوي حصتهن من الناتج المحلي الإجمالي

حصة الإناث من كسب حساب الأجر $(S_f) = 0.450$

الناتج المحلي الإجمالي (تعادل القوة الشرائية بالدولار الأمريكي) $(Y) = 293,510,764$ (بالآلاف)

عدد السكان من الإناث $(N_f) = 4546$ (بالآلاف)

$$\text{الدخل المقدر المكتسب للإناث (تعادل القوة الشرائية بالدولار الأمريكي)} (Y_f) = \frac{(293,510,764) 0.450}{4,546} = \frac{(Y)S_f}{N_f} = 29,044$$

عدد السكان من الذكور $(N_m) = 4478$ (بالآلاف)

الدخل المقدر المكتسب للذكور (تعادل القوة الشرائية بالدولار الأمريكي)

$$36,059 = \frac{[(293,510,764) 0.450] - 293,510,764}{4,478} = \frac{(Y)S_f - Y}{N_m} = (Y_m)$$

قراءات مختارة

Bardhan, Kalpana, and Stephan Klasen, 1999. "UNDP's

Gender-Related Indices. A Critical Review." *World Development* 27 (6): 985-1010 (GDI, GEM)

United Nations Development Programme, 1995. *Human Development Report 1995*. New York: Oxford University Press, Technical notes 1 and 2 and chapter 3. (GDI, GEM)

—, 1997. *Human Development Report 1997*. New York: Oxford University Press. Technical note 1 and chapter 1. (HPI-1, HPI-2)

—, 1999. *Human Development Report 1999*. New York: Oxford University Press. Technical note (HDI, GDI)

Klasen, Stephan. 2006. "UNDP's Gender-related Measures: Some Conceptual Problems and Possible Solutions." *Journal of Human Development Alternative Economics in Action*, 7 (2): 243 - 274.

Anand, Sudhir, and Amartya Sen. 1994. "Human Development Index: Methodology and Measurement". Occasional Paper 12, United Nations Development Programme, Human Development Report Office, New York. (HDI)

—, 1995. "Gender Inequality in Human Development Theories and Measurement." Occasional Paper 19, United Nations Development Programme, Human Development Report Office, New York. (GDI, GEM)

—, 1997. "Concepts of Human Development and Poverty: A Multi-dimensional Perspective." In United Nations Development Programme, *Human Development Report 1997 Papers: Poverty and Human Development* New York. (HPI-1, HPI-2)

قياس الآثار قصيرة وطويلة الأمد للكوارث المرتبطة بالمناخ

الاستقصاء يغطي تمثيلاً المستويات القومية والحضرية والريفية.

ورغم أن تركيز هذه الاستقصاءات الرئيسي ينصب على فئة النساء اللائي تتراوح أعمارهن بين 15 و49 عاماً، إلا أن الاستقصاءات الديموغرافية والصحية تقوم بتجميع المعلومات عن المؤشرات الديموغرافية التي تتعلق بجميع أفراد الأسرة، فبالنسبة للأطفال الذين تقل أعمارهم عن خمس سنوات، نجد هذه الاستقصاءات تقوم بتجميع متغيرات راصدة ومقيّمة للتأثير مثل مؤشرات الصحة والتغذية.

قاعدة بيانات الكوارث الدولية EM-DAT

إن الـ EM-DAT هي قاعدة بيانات للكوارث الدولية وتضم بيانات شاملة عن الحوادث الكارثية عالمياً منذ عام 1900 وحتى الآن. وتُعرف الكوارث في الـ EM-DAT بأنها: 'موقف أو حادثة تطفى على قدرة الإمكانات المحلية على احتواءها، وتستلزم طلب المساعدة الخارجية على المستوى القومي أو المحلي، أو أن يتم الإقرار بكونها كذلك من قبل إحدى الهيئات متعددة الأطراف أو مصدرين على الأقل، مثل جماعات المساعدة القومية أو الإقليمية أو الدولية ووسائل الإعلام'. ولكي تستحق كارثة معينة التسجيل في قاعدة البيانات، ينبغي أن تلبى واحداً أو أكثر من المعايير التالية:

- قُتل فيها عشرة أشخاص أو أكثر.
- وردت أنباء بتأثر مئة شخص أو أكثر جرائها.
- أعلنت حالة الطوارئ بشأنها.
- صدرت دعوة دولية للمساعدة بشأنها.

وتتمثل إحدى الخصائص الرئيسية لقاعدة البيانات هذه في أنها تسجل كلاً من تاريخ ظهور الكارثة - وهي كوارث حديثة نسبياً - وموقعها ومدى خطورتها على ضوء عدد الناس الذين تأثروا بها، وعدد الإصابات والأضرار المادية الحادثة.¹

إن التنمية البشرية تعنى توسيع الحريات والإمكانات. ومع ذلك، وكما سبق أن شرحنا في الفصل الثاني، يمكن لهذه العملية أن تتعرض لما يعرقلها جراء الكوارث المرتبطة بالمناخ. وإلى جانب التكاليف الفورية الناشئة عن هذه الكوارث مثلة في خسائر الأرواح وخراب المعيشة، فإن الصدمات المرتبطة بالمناخ تحمل كذلك في طياتها تكاليف ضمنية باهظة من شأنها أن تصاحب الإنسان حتى نهاية حياته، وبما يحصره في دائرة ضيقة من تدني فرص التنمية البشرية. والتغير المناخي يندرج بأن يطلق أخطاره على المليارات من البشر الضعفاء.

ولرصد مدى التهديد الواقع على التنمية البشرية الذي يمكن أن يحدثه الصدمات المرتبطة بالمناخ، جرى قياس الآثار قصيرة وطويلة الأمد على أولئك الذين ستستقبلهم الحياة في المناطق المتأثرة بالكوارث، وجرى بشكل خاص قياس بعض المحددات الحاسمة للنتائج الحادثة من زاوية التنمية البشرية للأطفال تحت سن الخامسة والنساء البالغات بين أعمار الخامسة عشرة والثلاثين، وتمت مقارنة هؤلاء الذي تأثروا بإحدى الكوارث مع أولئك الذين لم يتعرضوا لهذا التأثير.

البيانات

تم تجميع البيانات الخاصة بهذا البحث من الاستقصاءات الديموغرافية والصحية (DHS) وقاعدة بيانات الكوارث الدولية EM-DAT التي أنشأتها جامعة لوفين.

الاستقصاءات الديموغرافية والصحية

إن الاستقصاءات الديموغرافية والصحية هي استقصاءات جُرى على الأسر والمجتمعات وأجرتها مؤسسة (ماكرو إنترناشيونال) وتكفل بجانب من نفقات تمويلها وكالة التنمية الدولية التابعة للولايات المتحدة (USAID). وتقوم هذه الاستقصاءات بتجميع المعلومات عن مجموعة كبيرة من المتغيرات الاجتماعية الاقتصادية على مستوى الأفراد والأسر والمجتمعات، ويتم إجراؤها في العادة كل خمس سنوات بما يسمح بإجراء المقارنات بين كل فترة وأخرى. وتتألف الاستقصاءات الديموغرافية والصحية عامة من عينة تتكون من عدد يتراوح بين 5000 و30000 أسرة، بيد أنها لا تتبع نمطاً طويلاً في تصميمها، وتصميم

معايير اختيار الدول

- الأفراد المولودين أثناء الكارثة في منطقة تأثر (مولودين أثناء ومتأثرين - مجموعة 2، متأثرة)
- الأفراد المولودين أثناء الكارثة في منطقة لم تتأثر (ولدوا أثناء ولم يتأثرو - مجموعة 2 - غير متأثرة)
- وباستخدام هذه المجموعات المختلفة، تم وضع النموذج التالي:

$$\hat{\phi} = \frac{1}{N} \sum_{i=1}^n [(y_{i2}^a - y_{i1}^a) - (y_{i2}^{na} - y_{i2}^{na})]$$

وحيث y_i هي الحصلة قيد الاعتبار للشخص i .

وفي كل خطوة، كانت تتم الاستعانة بمجموعة من المتغيرات الضابطة للتعرف على تأثيرات خصائص معينة على النتائج الخاصة بتغذية الأطفال. وكانت تشمل المتغيرات الفردية (جنس الطفل، الفترة بين الولادات وبعض الخصائص الخاصة بالأم مثل عمر الأم وتعليمها) ومتغيرات على مستوى المجتمع (مثل حضري أو ريفي). وعقب ذلك إجراء تحليل انحداري لعزل المخاطر المرتبطة بالتأثر بالكارثة.

وبالنسبة للبالغين، فإذا ما افترضنا أن الكوارث عملية حتمية، فعندها سيتحدد كل مؤشر شاملاً الخصائص الأسرية الاجتماعية الاقتصادية بناءً على التعرض المبكر للكارثة، ومن ثم سيكون داخلي المنشأ. ونتيجة لذلك، تم الاقتصار على المتغيرات التي تتوافر الأسباب المعقولة لاعتبارها خارجية المنشأ، مثل الدين.

وقد تم استعراض ومناقشة معظم النتائج في الفصل الثاني وفي فوينتس وسيك (2007)

لأغراض هذه الدراسة، وقع فقط الاختيار على الدول التي ورد أن بها ما يزيد على مليون شخص قد تعرضوا للضرر من جراء كارثة. وبالنسبة للأطفال دون سن الخامسة، تم اختيار الدول التي جرى عليها استقصاء ديموغرافي وصحي باستخدام وحدة نظام تحديد المواقع الجغرافية في بعد وقوع الكارثة بعامين أو ثلاثة. وكان اختيار الدول باستخدام وحدات تحديد المواقع الجغرافية أمراً ضرورياً، خاصة بالنسبة للدول التي تأثرت فيها بعض التقسيمات الإدارية على نحو أكبر من غيرها. وبالنسبة للنساء البالغات جرى جميع استقصاءات متعاقبة وتم قصر الاختيار على كبرى الكوارث التي ظهرت فيما بين عقدي السبعينات والثمانينات. وشريطة أن تكون الكارثة محل الاعتبار قد حدثت قبل 15 عاماً على الأقل من إجراء أول استقصاء ديموغرافي وصحي. انظر الجدول 1 للإطلاع على تغطية للبلدان وخصائص العينة.

المنهجية المستخدمة

يقوم هذا النهج على أساليب تقييم الأثر المستخدمة على نطاق عريض في العلوم الاجتماعية. وبالنسبة للأطفال دون سن الخامسة، كانت مؤشرات الحصيلة المستخدمة هي: التقدم (قصر القامة بالنسبة للقامة المثالية لسن معينة)، والهزال (قلة الوزن بالنسبة للوزن المثالي لطول معين)، وسوء التغذية (قلة الوزن بالنسبة للوزن المثالي لسن معينة). وبالنسبة للنساء البالغات بين 15 و 30 عاماً، كان مؤشر الناتج هو الحصيلة التعليمية، وفي غياب البيانات الطولية، تم وضع مجموعة من التوليفات قبل وبعد تحديد الفئات وتمت مقارنة نتائجهم باستخدام نماذج لوجيت والانحدار الخطي قيماً على منهج الفارق في الفارق، والذي يضبط الخصائص الخاصة بالفرد والأسرة والمجتمع.

ولتحديد الفئات الإحصائية، تم تحديد الأطفال والنساء البالغات في الاستقصائية الديموغرافية والصحية كما جرى تسجيل تواريخ ميلادهم. ثم أعقب ذلك التأكد من تاريخ ومكان ميلاد كل فرد والتحقق من ارتباطه بزمان ومكان حدوث الكارثة كما هو مسجل في قاعدة بيانات الكوارث الدولية EM-DAT. وقد جرى تحديد المجموعات التالية:

- الأفراد المولودين قبل الكارثة في منطقة تأثر لاحقاً (ولدوا قبل، متأثرين - مجموعة 1، متأثرة)
- الأفراد المولودين قبل الكارثة في منطقة لم تتأثر لاحقاً (ولدوا قبل، غير متأثرين - مجموعة 1، غير متأثرة)

ملاحظات

- 1 غوها سابير وآخرون 2004
- 2 كامبيرون وتريفيدي 2005

جدول البلدان المشمولة وخصائص العينة

البلد	سنة إجراء الاستقصاء	حجم العينة	المصابون بالتقزم (%)	المصابون بسوء التغذية (%)	المصابون بالهزال (%)
الأطفال					
إثيوبيا	2005	9,861	43.4	37.8	11.1
كينيا	2003	5,949	32.5	20.2	6.7
النيجر	1992	6,899	38.2	38.9	14.5
البالغون					
الهند	1998	90,303	35.3	50.5	33.6

تعريفات المصطلحات الإحصائية

ويوفر هذا المؤشر مقياساً لكفاءة الطاقة عن طريق عرض التقديرات المقارنة والثابتة للناج المحلي الإجمالي في دول مختلفة مقارنة بدخل واضح (وحدات استهلاك الطاقة). انظر (الناج المحلي الإجمالي) و (تعادل القوة الشرائية بالدولار الأمريكي). وتعكس الفروق في هذا المعدل عبر فترة من الزمن وضمن عدة دول جزئياً التغيرات البيئية في الاقتصاد والتغيرات في كفاءة الطاقة لقطاعات معينة والفروق في مزيج الوقود المتسهلك.

استهلاك الوقود التقليدي وهي تقديرات استهلاك الوقود من الحطب والفحم وتفل قصب السكر (مخلفات قصب السكر) والفضلات الحيوانية والنباتية.

أشخاص يفتقرون إلى المهارات الكتابية والقراءة الوظيفية وتشير إلى نسبة السكان بين أعمار 16-65 والذي يسجلون المستوى 1 في مقياس الإلمام بالقراءة والكتابة كما هو وارد في الاستقصاء الدولي للإلمام بالقراءة والكتابة للبالغين. وتتطلب معظم المهام في هذا المستوى أن يحدد القارئ موقع معلومة معينة في النص تكون مطابقة أو مترادفة مع المعلومات الواردة في التوجيهات.

أشخاص يعانون من نقص التغذية وهم الأشخاص الذين لا يتناولون كما كافيًا من الطعام لتلبية احتياجاتهم الدنيا من الطاقة.

الأطباء ويشمل التعبير خريجي كليات أو مدارس الطب الذين يعملون في أي مجال طبي (بما في ذلك التعليم والأبحاث وممارسة الطب).

الأطفال دون الخامسة أقصر من الطول الطبيعي لأعمارهم وتضم معدلات قصر القامة الطبيعي (والمعروف ما بين 2 إلى 3 انحرافات قياسية تحت متوسط الطول لنفس العمر في المجموعة المعنية) ومعدلات قصر القامة الحادة (والمعروفة على أنها أقل من 3 انحرافات معيارية تحت مستوى متوسط الطول لنفس العمر في المجموعة المعنية).

الأطفال دون سن الخامسة الأقل وزناً من المعدل الطبيعي لأعمارهم وتضم معدلات نقص الوزن الطبيعي (والمعروف ما بين 2 إلى 3 انحرافات قياسية تحت متوسط الوزن لنفس العمر في المجموعة المعنية) ومعدلات نقص الوزن الحادة (والمعروفة على أنها أقل من 3 انحرافات معيارية تحت مستوى متوسط نقص الوزن لنفس العمر في المجموعة المعنية).

أطفال دون سن الخامسة المصابون بالإسهال والذين يتلقون إمامة فموية وتغذية متواصلة ويشير إلى النسبة المئوية للأطفال (حتى أربع سنوات) المصابين بالإسهال خلال الأسبوعين الذين سبقوا الاستقصاء والذي تلقوا علاجاً بالإمامة الفموية (محاليل إمامة فموية أو سوائل معدة في المنزل وموصى بتناولها) أو كميات متزايدة من السوائل مع التغذية المتواصلة.

الاحتمال عند الولادة بالوفاة قبل بلوغ سن معين يتم حسابها بـ 100 ناقص احتمال (كنسبة مئوية) العيش حتى سن معين لمجموعة معينة. انظر الاحتمال عند الولادة ببلوغ سن معين

الاحتمال عند الولادة ببلوغ سن معين احتمال بلوغ الطفل حديث الولادة سناً معيناً في حال استمرار أنماط الوفيات السائدة لمعدلات الوفيات في سن معين ويتم التعبير عنها بالنسبة المئوية.

استثمار الوقت في النشاطات السوقية وهو الوقت الذي يتم قضاءه في نشاطات مثل العمل في المؤسسات ومراكز الإنتاج الرئيسية أو الخدمات وغيرها من مراكز إنتاج السلع للحصول على الدخل كما هو محدد في نظام الحسابات الوطنية المعدل لعام 1993 في الأمم المتحدة. انظر النشاطات غير السوقية واجمالي وقت العمل.

استثمار الوقت في النشاطات غير السوقية ويشير إلى الوقت الذي يقضيه الشخص على نشاطات مثل النشاطات المنزلية (التنظيف والغسيل وتحضير الوجبات والغسل). إضافة إلى إدارة شؤون المنزل والتسوق والرعاية بالأطفال والمرضى والعجزة والمعاقين في الأسرة. إضافة إلى الخدمات المجتمعية كما هي في نظام الحسابات الوطنية المعدل لعام 1993 في الأمم المتحدة. انظر النشاطات السوقية واجمالي وقت العمل.

إستثمار الوقت، اجمالي وقت العمل يشير إلى الوقت الذي يمضيه الشخص في الأنشطة السوقية وغير السوقية كما هي محددة في نظام الحسابات الوطنية المعدل لعام 1993 في الأمم المتحدة. انظر استثمار الوقت، النشاطات غير السوقية واجمالي وقت العمل والنشاطات السوقية.

استخدام الواقي في آخر اتصال جنسي على الخطورة يشير إلى النسبة المئوية للرجال والنساء الذين مارسوا الجنس مع غير الأزواج أو غير شركاء حياتهم خلال الأشهر الإثني عشر الأخيرة والذين يقولون أنهم استخدموا واقياً في آخر اتصال جنسي.

استهلاك الطاقة الكهربائية للفرد إجمالي الإنتاج من حيث حصة الفرد الواحد ويشمل ذلك استهلاك المحطات الثانوية وأية خسائر في الطاقة ناجمة عن المحولات التي تعتبر جزءاً لا يتجزأ من محطات توليد الطاقة. كما يشمل إجمالي الطاقة الكهربائية التي تنتجها محطات الضخ دون اقتطاع الطاقة الكهربائية التي تستهلكها عملية الضخ.

استهلاك الطاقة، الناجم المحلي الإجمالي لكل وحدة وهو معدل الناجم المحلي الإجمالي (لكل 2000 تعادل القوة الشرائية بالدولار الأمريكي) إلى نسبة استهلاك الطاقة التجاري ويقاس بالكيلوغرام المعادل من النفط.

الإنفاق العام على التعليم يتضمن كلا من نفقات رأس المال (الإنفاق على البناء والترميم والتصليحات الرئيسية وشراء المعدات الثقيلة أو العربات) والإنفاق الحالي. انظر الإنفاق العام الحالي على التعليم.

الإنفاق العسكري ويشير إلى كافة نفقات وزارة الدفاع وغيرها من الوزارات على قضايا جنيد العسكريين وتدريبهم إضافة إلى بناء وشراء الموارد والمعدات العسكرية. كما تشمل هذا البند أيضا المساعدة العسكرية في نفقات البلد المانح.

براءات منوحة للمقيمين تشير إلى الوثائق الصادرة عن مكتب حكومي والتي تصف اختراعا معيناً وتنشئ وضعاً قانونياً لا يمكن فيه عادة استغلال ابتكار مسجل ببراءة اختراع (أو تصنيعه أو استخدامه أو بيعه أو استيراده) إلا بموجب تفضيخ من صاحب براءة الاختراع. وتقتصر فترة حماية براءة الاختراع عادة على فترة 20 سنة من تاريخ إيداع الطلب الخاص بمنح براءة الاختراع.

البطالة الطويلة الأمد وهي البطالة لفترة 12 شهراً أو أكثر. انظر البطالة.

البطالة وتشير إلى كل الأشخاص أكبر من سن معين والذين لا يعملون في عمل يدر عليهم بالدخل أو لا يمتلكون مصدر عمل خاص بهم لكنهم متوفرون للعمل وكانوا قد اتخذوا خطوات محددة للبحث عن عمل مدفوع الأجر أو لتأسيس عمل خاص بهم.

تحت سن الخامسة، معدلات الوفيات انظر معدلات الوفيات تحت سن الخامسة.

تدفقات خاصة أخرى تشير إلى فئة معينة تشمل تدفقات الاستثمارات في أسهم محافظ الأوراق المالية التي لا تخلق ديوناً (إجمالي الأموال المتوفرة في البلد وإيرادات الإيداع والمشتريات المباشرة للأسهم الخاصة بالمستثمرين الأجانب) وتدفقات دوين محافظ الأوراق المالية (إصدارات السندات التي يشتريها المستثمرون الأجانب) والإقراض المصرفي التجاري (الإقراض من مصارف تجارية والإئتمانات التجارية الأخرى).

التصديق على المعاهدات بعد التوقيع على معاهدة أو اتفاق ما ينبغي على الدول الموقعة التصديق عليها وهو إجراء يتم غالباً بعد موافقة الجهة التشريعية. ولا يعني التصديق على المعاهدة مجرد الرغبة أو الاهتمام مثل مجرد التوقيع عليها بل يعني أيضاً تحويل مبادئ المعاهدة وواجباتها إلى قوانين وطنية.

تعادل القوة الشرائية يشير إلى سعر الصرف الذي يعزل فروق الأسعار بين الدول مما يتيح إجراء مقارنات للمعدلات الفعلية للإنتاج والدخل بين الدول. ومع استخدام تعادل القوة الشرائية بالدولار الأمريكي (كما هو الحال في هذا التقرير) فإن الدولار الأمريكي يتمتع وفقاً تعادل القوة الشرائية بالدولار الأمريكي بقوة شرائية في الاقتصاد المحلية تعادل دولاراً أمريكياً واحداً في الولايات المتحدة الأمريكية.

توظيف النساء وفقاً للنشاطات الاقتصادية توظيف النساء في الصناعة أو الزراعة أو الخدمات كما هي محددة وفقاً للتصنيف الصناعي الدولي الموحد (تعديل 2 و3). وتشير الصناعة هنا إلى العمل في المناجم والحجر والتصنيع والبناء والمرافق العامة (مثل الغاز والماء والكهرباء) بينما تشير الزراعة إلى النشاطات الزراعية والصيد والغابات وصيد الأسماك. بينما تشير الخدمات إلى التجارة العامة والحجزة والمطاعم والفنادق والنقل والتخزين والاتصالات والمالية والتأمين والعقارات وخدمات

أطفال في سن الواحدة تلقوا حصيناً كاملاً ضد الحصبة أو السسل يشير إلى عدد الأطفال في سن الواحدة الذي تم حقنهم بأصصال تحتوي على أجسام مضادة محددة ضد أمراض الحصبة أو السسل.

أطفال يصلون إلى الصف الخامس يشير إلى النسبة المئوية للأطفال الذي يبدأون التعلم في المدرسة الابتدائية ويجتازون في نهايتها الصف الخامس. وتستند التقديرات إلى منهجية دراسة جماعية معاد صياغتها للالتحاق بالمدرسة وتوظف بيانات الالتحاق بالمدرسة والطلاب الذين يكررون صفهم لعامين متتالين بغرض تقييم معدلات الاستمرار للصفوف المتلاحقة في المدرسة الابتدائية.

انبعاثات ثاني أكسيد الكربون انبعاثات غاز ثاني أكسيد الكربون الناتجة عن التأثيرات البشرية الناجمة عن حرق الوقود الأحفوري وحرق الغاز وتصنيع الإسمنت. ويتم حساب هذه الانبعاثات بناءً على بيانات استهلاك الوقود الصلب والسائل والغازي وحرق الغاز وإنتاج الإسمنت.

انتشار التدخين عند البالغين يشير إلى نسبة الرجال والنساء الذي يدخنون.

انتشار فيروس نقص المناعة البشرية يشير إلى نسبة الأشخاص من سن 15 حتى 49 المصابين بفيروس نقص المناعة البشرية.

الإنفاق الصحي الخاص يشير إلى الإنفاق الخاص للأسر (من مالها الخاص) على التأمين الخاص وإنفاق المؤسسات غير الربحية التي توفر المساعدات للأسر ومدفوعات الخدمات المباشرة من قبل الشركات الخاصة. وتشكل هذه النفقات بالتالي مجتمعة مع الإنفاق الصحي العام إجمالي الإنفاق الصحي للفرد (تعادل القوة الشرائية بالدولار الأمريكي). والإنفاق الصحي العام.

الإنفاق الصحي العام يشير إلى الإنفاق الجاري وإنفاق رأس المال من الميزانيات الحكومية (المركزية والمحلية) والقروض والمنح من الخارج (بما فيها تبرعات الوكالات الدولية والمنظمات اللاكومية) وأموال التأمين الاجتماعي الصحي (أو الإلزامي). وتشكل هذه النفقات بالتالي مجتمعة مع الإنفاق الصحي الخاص إجمالي الإنفاق الصحي. انظر الإنفاق الصحي للفرد (تعادل القوة الشرائية بالدولار الأمريكي). والإنفاق الصحي الخاص.

الانفاق الصحي للفرد (تعادل القوة الشرائية بالدولار الأمريكي) يشير إلى إجمالي النفقات على الصعيدين العام والخاص (حسب تعادل القوة الشرائية بالدولار الأمريكي) بعد تقسيمه على عدد السكان. وتشمل النفقات الصحية توفير الخدمات الصحية (الوقائية والعلاجية) وأنشطة تنظيم الأسرة وأنشطة التغذية والمعونات الطارئة للأغراض الصحية لكن لا تشمل توفير المياه والصرف الصحي. انظر الإنفاق الصحي الخاص. والإنفاق الصحي العام. عدد السكان الإجمالي وتعادل القوة الشرائية.

الإنفاق العام الحالي على التعليم يشير إلى الانفاق على السلع والخدمات التي تستهلك خلال العام الحالي وختاج إلى التجديد في العام التالي. بما في ذلك النفقات الخاصة بمرتبات الموظفين واستحقاقاتهم والخدمات المشتراة أو المتعاقد عليها، والكتب والوسائل التعليمية، وخدمات الرعاية، والأثاث والمعدات، والتصليحات الثانوية، والوقود والتأمين ورسوم الإيجار ووسائل الاتصال السلكية واللاسلكية والسفر.

الأعمال والشركات والخدمات المجتمعية والاجتماعية والشخصية.

توظيف في القطاع غير الرسمي كنسبة
من التوظيف الغير زراعي ويشير على نسبة إجمالي التوظيف في القطاع غير الرسمي في كل القطاعات غير الزراعية. انظر القطاع غير الرسمي

توقع التغير المتوسط يشير إلى التوقعات السكانية التي تقوم بها شعبة السكان التابعة للأمم المتحدة بافتراض مسار الخصوبة المتوسطة السائدة والوفيات الطبيعية والهجرة الدولية العادية. وينطوي كل افتراض على الاتجاهات المتوقعة في مستويات الخصوبة والوفيات وصافي الهجرة بناءً على الخصائص الديمغرافية المحددة والسياسات المتعلقة لكل دولة أو مجموعة من الدول. كما يشمل التوقع تأثير وباء فيروس نقص المناعة البشرية/الإيدز (متلازمة نقص المناعة المكتسب) وذلك بالنسبة للدول التي تتوفر فيها معدلات إصابة مرتفعة بهذا الوباء. كما تقوم شعبة السكان التابعة للأمم المتحدة بنشر توقعات التغير المنخفض والمرتفع للحصول على مزيد من المعلومات يرجى زيارة الموقع: <http://esa.un.org/unpp/assumptions.htm>

جرائم القتل العمد وهي الوفيات الناجمة عن تعمد شخص آخر لقتل شخص ما بما فيها قتل الأطفال

حالات الإصابة بالسل التي تم علاجها بالدورة العلاجية القصيرة الأجل بالملاحظة المباشرة تشير إلى النسبة المئوية للحالات الجديدة المقدره للإصابة بمرض السل المعدي والتي تمت معالجتها باستخدام استراتيجية الدورة العلاجية القصيرة الأجل بالملاحظة المباشرة وهي الاستراتيجية الموصى بها دولياً للسيطرة على مرض السل.

حالات الإصابة بالسل التي تم كشفها وفقاً بالدورة العلاجية القصيرة الأجل بالملاحظة المباشرة تشير إلى النسبة المئوية للحالات الجديدة للإصابة بمرض السل المعدي والتي كشفها (تشخيصها في فترة معينة) باستخدام استراتيجية الدورة العلاجية القصيرة الأجل بالملاحظة المباشرة وهي الاستراتيجية الموصى بها دولياً للسيطرة على مرض السل.

حالات الإصابة بالسل تشير إلى العدد الإجمالي لحالات مرض السل وفقاً لمنظمة الصحة العالمية وتعرف حالة الإصابة بالسل بأنها مريض تم التأكد من إصابته بعصيات السل مخبرياً أو سريرياً من قبل طبيب مختص.

حصة الدخل أو الاستهلاك يشير إلى حصة الدخل أو الاستهلاك المستحقة لمجموعات فرعية من السكان يشار إليها بفئات عشرية أو خمسية استناداً إلى استقصاءات وطنية تم إجراؤها على الأسر وتغطي عدة أعوام. وتوفر الاستقصاءات المتعلقة بالاستهلاك نتائج توضح مستويات انعدام المساواة بين الفقراء والأغنياء أقل مما توضح الاستقصاءات المتعلقة بالدخل حيث يستهلك الفقراء بوجه عام حصة أكبر من دخلهم، ونظراً لأن البيانات مأخوذة عن استقصاءات تغطي عدة أعوام وتستخدم منهجيات مختلفة فينبغي توخي الحذر عند عقد مقارنات بين الدول.

خطوط الهاتف الرئيسية يشير إلى خطوط الهاتف التي تربط جهاز العميل بشبكة التحويل الهاتفية العامة.

الدخل القومي الإجمالي يشير إلى إجمالي القيمة المضافة من جميع المنتجين المقيمين ضمن

اقتصاد ما إضافة إلى أية ضرائب على المنتجات (ناقص الإعانات المالية) غير المتضمنة في تقدير الناتج. إضافة إلى صافي المقبوضات من الدخل الأساسي (تعويضات الموظفين والدخل الناجم عن الممتلكات) من الخارج. وتعتبر القيمة المضافة صافي الناتج لأية صناعة بعد جمع كل المخرجات وطرح المدخلات البينية. وتتوفر البيانات بالدولار الأمريكي الحالي بعد تحويلها باستخدام طريقة أطلس البنك الدولي.

الدخل المكتسب المقدر (بتعادل القوة الشرائية بالدولار الأمريكي) يُستخلص بالتقريب على أساس نسبة أجر المرأة عن الأنشطة غير الزراعية مقارنة بأجر الذكور عن الأنشطة غير زراعية. ونسب الإناث والذكور من السكان النشيطين اقتصادياً. وإجمالي عدد السكان من الإناث والذكور والناتج المحلي الإجمالي للفرد (من تعادل القوة الشرائية بالدولار الأمريكي. انظر تعادل القوة الشرائية). للاطلاع على مزيد من التفاصيل حول هذا التقدير انظر الملاحظة الفنية 1.

دليل التعليم أحد الأدلة الثلاثة التي يعتمد عليها دليل التنمية البشرية. ويستند هذا الدليل إلى معدل الإلمام بالقراءة والكتابة (محو الأمية) لدى البالغين ومجموع نسب الالتحاق الإجمالية بالمدارس الابتدائية والثانوية والعليا. انظر معدل الإلمام بالقراءة والكتابة لدى البالغين ومجموع نسب الالتحاق الإجمالية بالمدارس الابتدائية والثانوية والعليا. للحصول على مزيد من التفاصيل حول كيفية حساب الدليل يرجى الاطلاع على الملاحظة الفنية 1.

دليل التنمية البشرية يشير إلى دليل مركب يقيس متوسط الإجاز في الأبعاد الأساسية الثلاثة للتنمية البشرية - حياة مديدة وصحية. اكتساب المعرفة ومستوى المعيشة اللائق. للحصول على مزيد من التفاصيل حول كيفية حساب الدليل يرجى الاطلاع على الملاحظة الفنية 1.

دليل التنمية الجنسانية يشير إلى دليل مركب يقيس متوسط الإجاز في الأبعاد الأساسية الثلاثة المتضمنة في دليل التنمية البشرية - حياة مديدة وصحية. اكتساب المعرفة ومستوى المعيشة اللائق - معدلة لتأخذ في الحسبان التفاوت بين النساء والرجال. للحصول على مزيد من التفاصيل حول كيفية حساب الدليل يرجى الاطلاع على الملاحظة الفنية 1.

دليل العمر المتوقع يشير إلى أحد الأدلة الثلاثة التي يستند إليها دليل التنمية البشرية. للحصول على مزيد من التفاصيل حول كيفية حساب الدليل يرجى الاطلاع على الملاحظة الفنية 1.

دليل الفقر البشري 1- للدول النامية يشير إلى دليل مركب يقيس أوجه الحرمان في الأبعاد الأساسية الثلاثة للتنمية البشرية - حياة مديدة وصحية. اكتساب المعرفة ومستوى المعيشة اللائق. للحصول على مزيد من التفاصيل حول كيفية حساب الدليل يرجى الاطلاع على الملاحظة الفنية 1.

دليل الفقر البشري 2- لعدد مختار من دول منظمة التنمية والتعاون في الميدان الاقتصادي ذات الدخل المرتفع. يشير إلى دليل مركب يقيس أوجه الحرمان في الأبعاد الأساسية الثلاثة للتنمية البشرية - حياة مديدة وصحية. اكتساب المعرفة ومستوى المعيشة اللائق - إضافة إلى دليل الاستبعاد الاجتماعي. للحصول على مزيد من التفاصيل حول كيفية حساب الدليل يرجى الاطلاع على الملاحظة الفنية 1.

سكان يعيشون تحت خط فقر الدخل يشير إلى النسبة المئوية للسكان الذين يعيشون تحت الخط المحدد للفقر:

• دولار واحد في اليوم - وفقا لأسعار 1985 الدولية (ما يعادل 1.08 دولار عام 1993 بالأسعار الدولية) معدلة حسب تعادل القوة الشرائية.

• دولارين في اليوم - وفقا لأسعار 1985 الدولية (ما يعادل 2.15 دولار عام 1993 بالأسعار الدولية) معدلة حسب تعادل القوة الشرائية.

• 4 دولار في اليوم - وفقا لأسعار 1990 الدولية معدلة حسب تعادل القوة الشرائية.

• 11 دولار في اليوم (للشخص لعائلة تتكون من ثلاثة أفراد) - وفقا لأسعار 1994 الدولية معدلة حسب تعادل القوة الشرائية.

• خط الفقر الوطني - خط الفقر في بلد ما حسبما تراه سلطات ذلك البلد مناسبا. وتستند التقييمات الوطنية على تقديرات المجموعات الفرعية من السكان والمأخوذة عن الاستقصاءات التي تم إجراؤها على الأسر

• 50% من متوسط الدخل - 50% من متوسط الدخل المتاح والمعدل لدخل الأسرة. انظر تعادل القوة الشرائية.

الصادرات الأولية حسب التصنيف الموحد للتجارة الدولية وتشمل صادرات الأغذية والمواد الزراعية الخام والوقود والخامات والعادن.

صادرات التكنولوجيا المتقدمة تشير إلى صادرات المنتجات التي تخضع إلى درجة كبيرة من الأبحاث والتطوير وتشمل منتجات التكنولوجيا المتقدمة مثل تلك المستخدمة في مجال الفضائيات وأجهزة الكمبيوتر والصناعات الصيدلانية والأدوات العلمية والآلات الكهربائية.

صادرات السلع والخدمات تشير إلى قيمة جمع السلع وغيرها من خدمات السوق الأخرى التي يتم توريدها إلى بقية أنحاء العالم وتشمل أيضا قيمة البضائع والشحن والتأمين والنقل والبناء والتمويل والمعلومات والشركات والخدمات الشخصية والحكومية لكنها لا تشمل الأيدي العاملة أو الدخل الناجم عن الممتلكات والعقارات أو رسوم تحويل الأموال.

الصادرات المصنعة حسب التصنيف الموحد للتجارة الدولية تشمل صادرات المواد الكيميائية والمصنوعات الأساسية ومعدات الآليات والنقل وغيرها من السلع المصنعة المختلفة.

صافي المساعدة الإنمائية الرسمية. يشير إلى مدفوعات القروض التي يتم توزيعها وفقا لبنود امتياز (صافي مدفوعات أصول الديون) والمنح التي تقدمها الوكالات الرسمية في الدول الأعضاء في المساعدة الإنمائية الرسمية والمؤسسات متعددة الأطراف والدول غير الأعضاء في لجنة المساعدة الإنمائية ولذلك لتعزيز التنمية الاقتصادية والرفاهية في الدول والمناطق الواردة في الجزء الأول من قائمة لجنة المساعدة الإنمائية لتلقي المعونات وتشمل أيضا على القروض ذات عناصر المنح بنسبة لا تقل عن 25% (يتم حسابها بمعدل خصم يبلغ 10%).

دليل الناتج المحلي الإجمالي يشير إلى أحد الأدلة الثلاثة التي يعتمد عليها دليل التنمية البشرية ويستند هذا الدليل على الناتج المحلي الإجمالي للفرد (تعادل القوة الشرائية بالدولار الأمريكي. انظر تعادل القوة الشرائية) للحصول على مزيد من التفاصيل حول طريقة حساب الدليل انظر الملاحظة الفنية 1.

دليل جيني يشير إلى دليل يقيس مدى الانحراف في توزيع الدخل (أو الاستهلاك) بين الأفراد والأسر في بلد ما عن التوزيع العادل التام، ومخطط منحى لورينز النسب المئوية التراكمية للدخل الإجمالي الذي يتم الحصول عليه مقارنة بإجمالي عدد المستفيدين بدءا من الأفراد أو الأسر الأكثر فقرا. ويقاس دليل جيني المنطقة بين منحى لورينز وخط افتراضي للمساواة الكاملة ويتم التعبير عنها كنسبة مئوية من أقصى منطقة تحت ذلك الخط. وتمثل قيمة الصفر (0) المساواة الكاملة بينما تمثل قيمة مائة (100) انعدام المساواة المطلق.

رضع ذوي وزن منخفض عند الولادة ويشير إلى نسبة الأطفال الذي يزنون أقل من 2500 غرام عند الولادة.

الرضع. معدل الوفيات انظر معدل وفيات الرضع

سكان لا يستخدمون مصادر مياه محسنة ويتم حسابها على أساس 100 ناقص نسبة عدد السكان الذين يستخدمون مصادر مياه محسنة. وتضم مصادر المياه غير المحسنة بئعوا المياه والمياه العلوية وصهاريج المياه والآبار غير المحمية ومياه الينابيع. انظر مصادر المياه، محسنة، سكان يستخدمون.

سكان المناطق الحضرية يشير إلى السكان الذين يعيشون في مناطق تم تصنيفها على أنها مناطق حضرية من قبل كل منطقة أو دولة، ويشير التاريخ إلى الأول من يوليو من السنة المحددة. انظر عدد السكان الإجمالي.

سكان بدون كهرباء وتشير إلى عدم توفر الكهرباء في البيوت وهو عدد الأشخاص الذين لا تصل الكهرباء إلى بيوتهم، وتعني هنا الكهرباء التي يمكن شرائها تجاريا عن طريق شبكات الكهرباء العادية أو عبر وسائل أخرى. كما تضم الكهرباء التي يولدها الأشخاص بأنفسهم في الدول التي تم تقييم إمكانات الحصول على الكهرباء فيها عن طريق أحصائيات قامت بها الإدارة الوطنية ولا تشمل هذه البيانات أولئك الذين يحصلون على الكهرباء بطرق غير قانونية أو رسمية.

سكان يتمتعون بفرض استخدام مرافق صرف صحي محسنة وهي نسبة السكان الذين يتمتعون بفرض الاستفادة من مرافق صرف صحي جيدة للتخلص من فضلات الجسد مثل وجود توصيلة إلى شبكة المجاري أو خزانات المياه المتعفنة أو دورات المياه الدافقة أو دورات المياه البسيطة أو المحسنة أو المهواة. ولن تفي شبكة التخلص من فضلات الجسد بالمراد إلا إذا كانت خاصة أو مشتركة (لا عامة) وكانت تفي البشر من التلوث من الفضلات وتمتع وصول الحيوانات والخشراة إليها.

سكان يستخدمون مصادر مياه محسنة تشير إلى نسبة السكان الذي يستخدمون أيًا من مصادر المياه التالية: شبكات المياه المنزلية وصنابير المياه العامة والآبار المحمية مياه الينابيع المحمية وجمع مياه الأمطار. ويتم تعريف وصول معقول على أنه توفر 20 ليتر على الأقل من الماء يوميا لكل شخص من مصدر لا يبعد أكثر من 1 كم عن مكان سكن المستخدم.

بالطلب أو لم يتم تسجيلهم كطالبي لجوء، وتشير عبارة بلد المنشأ إلى بلد أو جنسية الشخص المتقدم بطلب اللجوء.

مجموع القوات المسلحة يشير إلى القوات الاستراتيجية والبرية والبحرية والجوية وكذلك قوات القيادة والإدارة والدعم، ويشمل أيضاً القوات شبه العسكرية مثل الشرطة والجمارك وحرس الحدود في حال تم تدريبها على الأساليب العسكرية

مجموع خدمة الديون يشير إلى إجمالي دفعات تسديد أصول الدين والفوائد المدفوعة فعلياً بالعملة الأجنبية أو السلع أو الخدمات على دين طويل الأجل (يكون مستحقاً بعد أكثر من عام كامل). والفائدة المدفوعة على دين قصير الأجل ودفعات التسديد إلى صندوق النقد الدولي.

مراحل التعليم هي المرحلة قبل الابتدائية والمرحلة الابتدائية والمرحلة الثانوية ومرحلة التعليم العالي وفقاً للتصنيف الدولي الموحد للتعليم. يتم توفير التعليم ما قبل الابتدائي (المستوى "صفر" حسب التصنيف الدولي الموحد للتعليم) في مدارس مثل حضانات الأطفال والحضانات ورياض الأطفال وهو تعليم مخصص للأطفال الذي لم يبلغوا بعد سن الانتساب إلى المرحلة الابتدائية. بينما يعمل التعليم الابتدائي (المستوى "واحد" حسب التصنيف الدولي الموحد للتعليم) على توفير العناصر الأساسية للتعليم مثل القراءة والكتابة والحساب مع بعض المفاهيم الأساسية في عدة مواضيع أخرى مثل التاريخ والجغرافيا والعلوم الطبيعية والاجتماعية والفنون والموسيقى والديانة. ويعتمد التعليم الثانوي (المستويان "2" و"3" حسب التصنيف الدولي الموحد للتعليم) على متابعة البرامج الأساسية المتوفرة في المرحلة الابتدائية لكن مع التركيز عادة على المواضيع، أما التعليم ما بعد الثانوي (الثلاثي) (المستوى 4 حسب التصنيف الدولي الموحد للتعليم) فيشمل البرامج التي تقع ما بين المرحلة الثانوية العليا (2 حسب التصنيف الدولي الموحد للتعليم) والتعليم الثلاثي (المراحل 5 و6 حسب التصنيف الدولي الموحد للتعليم). ودولياً يختلف مستوى هذه المرحلة وفقاً للدول التي تنبأها حيث لا تختلف المرحلة 4 حسب التصنيف الدولي الموحد للتعليم بشكل كبير عن برامج المرحلة 3 حسب التصنيف الدولي الموحد للتعليم لكنها تساهم في زيادة مستوى معرفة الطلاب الذين أتموا بنجاح مستوى أعلى في المرحلة الثانية. أما التعليم الثلاثي (المراحل 5 و6 حسب التصنيف الدولي الموحد للتعليم) فتشير إلى برامج التعليم ذات المواضيع التعليمية الأكثر تقدماً من تلك المتوفرة في المرحلة الثانوية العليا أو ما بعد الثانوية. والمرحلة الأولى في التعليم الثلاثي (5 حسب التصنيف الدولي الموحد للتعليم) فيتكون برامج ذات طبيعة نظرية (5A حسب التصنيف الدولي الموحد للتعليم) والهدف منه تسهيل الوصول على برامج البحث المتطورة والمهن التي تتطلب متسويات مهارة عالية إضافة إلى برامج ذات طبيعة عملية وتقنية أو مهنية محددة (5B حسب التصنيف الدولي الموحد للتعليم). والمرحلة الثانية من مرحلة التعليم الثلاثي (6 حسب التصنيف الدولي الموحد للتعليم) فتتضمن برامج مخصصة للدراسات العليا والأبحاث الجديدة والتي تؤدي إلى مؤهلات بحث عليا مثل شهادة الدكتوراه.

المساعدة الإنمائية الرسمية الثنائية غير المقيّدة وتشير إلى المساعدة الإنمائية الرسمية التي يتم الحصول من خلالها وبشكل كامل ومجاني على الخدمات والسلع المرتبطة من جميع البلدان فعلياً والتي تقوم بتوفيرها دولة معينة إلى أخرى.

صافي تدفقات الاستثمارات الأجنبية المباشرة

يشير إلى صافي تدفقات الاستثمارات لاكتساب مصالح إدارية دائمة (10% أو أكثر من الأسهم المانحة لحق التصويت في مجلس إدارة شركة ما) في شركة ناشطة في اقتصاد ما غير اقتصاد دولة المستثمر. ويعادل المبلغ قيمة أسهم رأس المال واستثمار الدخل الناجم وغيرها من رؤوس الأموال طويلة أو قصيرة الأجل.

طلاب العلوم والرياضيات والهندسة في التعليم

العالي تشير إلى نسبة طلاب التعليم العالي المتحقين بفروع دراسة علوم الطبيعة والهندسة والرياضيات وعلوم الكمبيوتر والهندسة المعمارية وتخطيط المدن والنقل والاتصالات والبرامج التجارية والصناعية والزراعة والغابات ومصائد الأسماك. انظر مراحل التعليم.

عامل الأسرة المساهم

الدولي لمركز العاملة لعام 1993 بأنه أي شخص يعمل دون أجر في مشروع اقتصادي يديره شخص ذو قرابة يعيش معه في نفس المنزل.

عاملون في الأبحاث والتطوير وهم الأشخاص

المدربون على العمل في أي من مجالات العلوم والمشاركين في أنشطة الأبحاث والتطوير وتتطلب معظم هذه الوظائف إتمام مرحلة التعليم الثلاثي أو العالي.

عدد السكان الإجمالي يشير إلى العدد الفعلي

للسكان ويشمل جميع الأشخاص الموجودين فعلياً في منطقة أو إقليم محدد اعتباراً من الأول من يوليو من السنة المحددة.

علاج الأطفال المحمومين دون سن الخامسة

بعقاقير مضادة للملاريا النسبة المئوية للأطفال دون الخامسة الذين أصيبوا بالحمى في الاسبوعين السابقين لإجراء الاستقصاء وتناولوا عقاقير مضادة للملاريا.

عمر المتوقع عند الولادة

يشير إلى السن التي يتوقع أن يبلغها الطفل حديث الولادة في حال استمرار أنماط الوفيات الخاصة بالفئات العمرية السائدة وقت الولادة طوال حياة الطفل.

القطاع غير الرسمي

يتم تعريف القطاع غير الرسمي من قبل مجموعة الخبراء الدوليين لإحصائيات القطاع غير الرسمي (مجموعة دلهي) ويشمل الشركات الخاصة غير المسجلة (ما عدا شبه الشركات) والتي تنتج على الأقل بعضاً من سلعها وخدماتها للبيع أو التبادل والتي تضم أقل من خمسة موظفين أو عمال والتي لم يتم تسجيلها والناشطة في النشاطات الاقتصادية غير الزراعية (بما فيها النشاطات المهنية أو التقنية). ولا تضم هذه المجموعة نشاطات الخدمة المنزلية.

القوى العاملة

تشير إلى جميع الأشخاص الموظفين (بما فيه الأشخاص الذي تجاوزوا سننا معينة خلال الفترة المعتمدة والذين تم توظيفهم مقابل أجر أو كانوا قيد العمل أو يعملون لحسابهم الخاص أو يعملون في وظيفة معينة لكنهم ليسوا قيد العمل) وغير الموظفين (بما في ذلك الأشخاص الذين تجاوزوا سننا معينة وكانوا خلال الفترة المعتمدة دون عمل لكنهم على استعداد للعمل ويبحثون عن عمل).

اللاجئون يشير التعبير إلى الأشخاص الذين فروا

من بلادهم خشية الاضطهاد العرقي أو الديني أو بسبب جنسيتهم أو أرائهم السياسية أو عضويتهم أو انتمائهم إلى مجموعة اجتماعية معينة والذين لا يمكنهم أو لا يرغبون في العودة، وبلد اللجوء هو البلد الذي يتقدم فيه اللاجئون بطلب لجوء لكن لم يتلقوا بعد أي رد أو قرار يتعلق

المساعدة الإنمائية الرسمية لأقل الدول نمواً. انظر صافي المساعدة الإنمائية الرسمية وتصنيفات الدول الأقل نمواً

المساعدة الإنمائية الرسمية للخدمات الاجتماعية الأساسية يشير إلى المساعدة الإنمائية الرسمية الموجهة للخدمات الاجتماعية الأساسية التي تشمل التعليم الأساسي (التعليم الابتدائي) والحضانات، والمهارات الحياتية الأساسية للشباب والبالغين) والخدمات الصحية الأساسية (بما فيها خدمات الرعاية الصحية الأساسية، والهيكل الأساسية للحصة، والتغذية الأساسية ومكافحة الأمراض المعدية، والتوعية الصحية وتنمية مهارات العاملين في مجال الصحة)، والسياسات والبرامج السكانية والصحة الإيجابية (السياسة السكانية، والتنظيم الإداري، والعناية بالصحة الإيجابية، وتنظيم الأسرة، ومكافحة الأمراض الجنسية بما فيها فيروس نقص المناعة البشرية/الإيدز وتنمية مهارات العاملين في مجال الصحة الإيجابية والسكانية). ولا تشمل هذه المساعدة إمدادات المياه ومرافق الصرف الصحي إلى إذا كانت تركز على بؤر الفقر.

المساعدة الإنمائية الرسمية للفرد من الدولة المانحة يشير إلى المساعدة الإنمائية الرسمية التي تمنحها دولة ما مقسومة على إجمالي عدد سكان ذلك البلد. انظر صافي المساعدة الإنمائية الرسمية، وصافي إجمالي عدد السكان.

مستخدموا الإنترنت يشير إلى الأشخاص الذي يمكنهم استخدام شبكة الإنترنت.

مشاركو الهواتف الخليوية (الهواتف الجولة أو المحمولة) ويشير إلى المشتركين في خدمة عامة آلية للهواتف الخليوية أو الجواله والتي توفر الوصول إلى شبكة التحويل الهاتفية العامة باستخدام التكنولوجيا الخليوية وقد تكون نظم الشبكة تناظرية أو رقمية.

المشروعات وكبار المسؤولين والمديريات يشير إلى حصة النساء من المناصب المعرفه وفقاً لتصنيف الدولي الموحد الحديث للمهن ويشمل المشروعات وكبار الموظفين الحكوميات، والمسؤوليات في المنظمات الخاصة والشركات ومديريات الشركات والمديريات التنفيذية ومديريات الإنتاج والعمليات والأقسام وغيرها من مراكز الإدارة الأخرى.

معدل الأمية للبالغين ويتم حسابها على أساس 100 ناقص معدل محو الأمية (الإلمام بالقراءة والكتابة) لدى البالغين. انظر معدل محو الأمية للبالغين.

معدل البطالة عند الشباب تشير إلى معدل البطالة للأشخاص ما بين سن 15 أو 16 و سن 24 حسب التعريف الوطني للشباب. انظر البطالة والقوى العاملة.

معدل البطالة وهي عدد العاطلين عن العمل مقسماً على عدد القوى العاملة (أولئك الذين يعملون زائد أولئك الذين لا يعملون). انظر البطالة ومعدل البطالة.

معدل التغيير السنوي في الرقم القياسي لأسعار المستهلك يعكس التغييرات في التكلفة بالنسبة للمستهلك العادي لشراء مجموعة سلع وخدمات قد تكون ذات كلفة ثابتة أو قد تتغير على مدى فترات محددة.

معدل الحصول على الكهرباء ويشير إلى عدد الأشخاص الذين يحصلون على الكهرباء كنسبة مئوية من عدد السكان الإجمالي.

معدل الخصوبة الإجمالي يشير إلى عدد الأطفال المتفرض أن تنجبهم كل امرأة إذا قدر لها أن تعيش حتى نهاية سنوات خصوبتها وإذا كانت ستنجب أطفالاً في كل مرحلة عمرية وفقاً لمعدل الخصوبة السائد في سنة/فترة معينة في بلد أو مقاطعة أو منطقة جغرافية معينة.

معدل النمو السنوي للسكان ويشير إلى متوسط معدل النمو الأساسي للسكان للفترة المحددة. انظر عدد السكان الإجمالي

معدل النمو السنوي للناتج المحلي الإجمالي للفرد يشير إلى معدل النمو السنوي بطريقة المربعات الأصغر ويتم حسابه من القيمة الثابتة للناتج المحلي الإجمالي للفرد وفقاً لوحدات العملة المحلية. انظر إجمالي السكان.

معدل شيوع استعمال وسائل منع الحمل يشير إلى النسبة المئوية للنساء في عمر الإجاب (15 حتى 49 سنة) واللواتي يستخدمن أو يستخدم شركاء حياتهن أي نوع من وسائل منع الحمل سواء كانت حديثة أم تقليدية.

معدل محو الأمية للبالغين يشير إلى نسبة عدد البالغين من سن 15 وأكبر والذين يلمون بالقراءة والكتابة موضحة كنسبة من عدد السكان الإجمالي لنفس الفئة العمرية بما فيها عدد النساء في بلد أو مقاطعة أو موقع جغرافي ما وفي فترة زمنية محددة عادة ما تكون منتصف العام، ولأغراض إحصائية يمكن اعتبار أي شخص ملم بالقراءة والكتابة إذا كان بإمكانه كتابة وقراءة بتفهم أي تصريح بسيط عن حياته اليومية.

معدل محو الأمية للشباب يشير إلى النسبة المئوية للسكان الذين تتراوح أعمارهم بين 15-24 عاماً والذين يمكنهم كتابة وقراءة بتفهم أي تصريح بسيط عن حياتهم اليومية.

معدل وفيات الرضع يشير إلى احتمال وفاة الرضع فيما بين الولادة وعند بلوغهم سن الواحدة تماماً ويحسب المعدل لكل 1000 من الولادات الحية.

معدلات التبادل التجاري تشير إلى نسب دليل أسعار التصدير إلى نسب دليل أسعار الاستيراد والتي يتم قياسها وفقاً لسنة معينة وتعني قيمة 100 أن أسعار الصادرات قدرتتفعت مقارنة بأسعار الواردات.

معدلات وفيات الأطفال دون سن الخامسة يشير إلى احتمال وفاة الرضع فيما بين الولادة وعند بلوغهم سن الخامسة تماماً ويحسب المعدل لكل 1000 من الولادات الحية.

المعونة الرسمية وهي المنح أو القروض التي تفي بنفس المعايير الخاصة بالمساعدات الإنمائية الرسمية باستثناء تلك التي تكون فيها البلدان المتلقية لتلك المساعدة ير مؤهلة لتلقي المساعدة الإنمائية الرسمية. وهذه البلدان محددة في الجزء الثاني من قائمة لجنة المساعدة الإنمائية الخاصة بالبلدان المتلقية لها والتي تضم الدول الأكثر تقدماً في وسط وشرق أوروبا وبلدان الاتحاد السوفيتي السابق وبعض الدول والمناطق النامية المتقدمة. انظر صافي المساعدات الإنمائية الرسمية.

المقاعد البرلمانية التي تشغلها النساء تشير إلى عدد المقاعد التي تشغلها النساء في مجلس النواب أو العموم أو مجلس الشيوخ أو اللوردات وفقاً لما هو مناسب.

مقبوضات العائدات ورسوم الترخيص تشير إلى المقبوضات التي يحصل عليها المقيمون من غير المقيمين مقابل الاستخدام المرخص للأصول غير الملموسة وغير

نسب الالتحاق الإجمالية تشير إلى عدد الطلاب المتحققين بالمدارس في كل من المراحل التعليمية بغض النظر عن السن ويتم التعبير عنها كنسبة مقارنة بعدد السكان ضمن الفئة العمرية النظرية لنفس المرحلة من التعليم. وللمرحلة الثلاثية تم توظيف مجموعة الطلاب في فئة عمرية ضمن فترة الخمس سنوات التي تتبع سن التخرج من المدرسة الثانوية. ونسب الالتحاق الإجمالية التي تزيد عن 100% تشير إلى تواجد تلاميذ خارج المجموعة العمرية النظرية المشار إليها والذي التحقوا بهذه المرحلة المعينة من التعليم. انظر مراحل التعليم

نسب الالتحاق الإجمالية للمدارس الابتدائية والثانوية والثلاثية وهو عدد الطلاب المتحققين بمراحل التعليم الابتدائية والثانوية والثلاثية بغض النظر عن سنهم ويشار إليها كنسب مئوية من عدد السكان النظري الذي يقع ضمن فئة المدرسة العمرية النظرية لكل من المرحل الثلاثة. انظر مراحل التعليم ونسبة الالتحاق ونسب الالتحاق الإجمالية

نسبة الالتحاق الصافية وتشير إلى عدد الطلاب ضمن المجموعة العمرية النظرية لكل مرحلة من المراحل التعليمية والذي انتسبوا بالفعل لتلك المرحلة ويتم التعبير عنها كنسبة مئوية من عدد السكان الكلي ضمن هذه المجموعة العمرية. انظر مراحل التعليم.

نسبة الدخل المقدر المكتسب للإناث إلى دخل الذكور يشير نسبة الدخل المقدر المكتسب للإناث إلى الدخل المقدر المكتسب للذكور. انظر الدخل المكتسب المقدر (تعادل القوة الشرائية بالدولار الأمريكي).

نسبة المشاركة في القوى العاملة مقياس نسبة السكان في سن العمل المشاركين في سوق القوى العاملة إما عن طريق العمل أو عن طريق البحث عن عمل ويتم حسابه عن طريق عرض عدد السكان في القوى العاملة كنسبة من عدد السكان في سن العمل. و سن العمل هو أكبر من 15 عاما (وفقا لما هو معتمد في هذا التقرير). انظر القوى العاملة.

نسبة مشاركة النساء في القوى العاملة عدد النساء العاملات ويتم حسابه كنسبة من عدد العاملات نسبة لعدد السكان من النساء في سن العمل. انظر نسبة المشاركة في القوى العاملة والقوى العاملة.

نسبة وفيات الحمل والولادة المبلغ عنها تشير إلى نسبة وفيات الحمل والولادة التي تبلغ عنها السلطات الوطنية. انظر نسبة وفيات الحمل والولادة.

نسبة وفيات الحمل والولادة المعدلة وهي النسبة المعدلة وفقا للمشاكل الموثقة والتي تشير إلى عدم التبليغ عن هذه المشاكل أو تصنيفها بشكل خاطئ؛ إضافة إلى تقديرات الدول التي لا تتوفر فيها أية بيانات. انظر نسبة وفيات الحمل والولادة.

نسبة وفيات الحمل والولادة يشير إلى حاصل الوفيات بين عدد الوفيات عند النفاس في سنة معينة وعدد الولادات الحية في نفس العام ويتم التعبير عنها كعدد لكل 100 ألف ولادة حية لدولة أو مقاطعة أو منطقة جغرافية معينة. ويتم تعريف الوفيات عند النفاس على أنها وفاة المرأة أثناء الحمل أو خلال 42 يوما من انتهاء الحمل بغض النظر عن طول فترة الحمل أو موقعها. ولأية أسباب تسبب بها الحمل أو ضاعف من تأثيرها أو لأسباب تتعلق برعاية الحامل لكن لا تشمل أي حوادث غير متعلقة بذلك.

نشاطات السوق انظر استثمار الوقت. نشاطات السوق

المنتجة وغير المالية وحقوق الملكية (مثل براءات الاختراع والعلامات التجارية وحقوق النشر والامتيازات والعمليات الصناعية). وكذلك مقابل استخدام النماذج الأصلية المنتجة (مثل الأفلام والمخطوطات) وذلك بموجب اتفاقيات الترخيص. وتستند البيانات المستخدمة على ميزان المدفوعات.

مقياس تمكين المرأة يشير إلى دليل مركب يقيس انعدام المساواة بين الجنسين في الأبعاد الأساسية الثلاثة للتمكين وهي: المشاركة وصنع القرارات الاقتصادية. والمشاركة وصنع القرارات السياسية والسيطرة على الموارد الاقتصادية. للحصول على مزيد من التفاصيل حول كيفية حساب الدليل يرجى الاطلاع على الملاحظة الفنية 1.

منطقة الغابات وهي المناطق التي تشمل على جمعات من الأشجار الطبيعية أو المزروعة بغض النظر عما إذا كانت أشجارا مثمرة أم لا.

المهنيات والعمالات الفنية يشير إلى حصة النساء من المناصب التي يتم تعريفها وفقا للتصنيف الدولي الموحد الحديث للمهن - 88 على أنها تشمل المهنيين (أو المهنيين المساعدين) في الفيزياء والرياضيات والهندسة وعلوم الأحياء والصحة والمدرسين وغيرها من العاملين في مهن مشابهة أو مساعديهم.

الناج المحلي الإجمالي (بالدولار الأمريكي) يشير إلى الناجح المحلي الإجمالي بالدولار الأمريكي وفقا لمعدل تصريف العملة الرسمي حسب صندوق النقد الدولي. كما يتم تطبيق عامل تحويل بديل في حال تم اعتبار الفرق بين السعر الرسمي والسعر الحقيقي المستعمل في التعاملات الأجنبية كبيرا. انظر الناجح المحلي الإجمالي.

الناج المحلي الإجمالي للفرد (تعادل القوة الشرائية بالدولار الأمريكي) الناجح المحلي الإجمالي للفرد (تعادل القوة الشرائية بالدولار الأمريكي) مقسما على عدد السكان في منتصف العام. انظر الناجح المحلي الإجمالي (بالدولار الأمريكي) وإجمالي السكان.

الناج المحلي الإجمالي للفرد (دولار أمريكي) يشير إلى الناجح المحلي الإجمالي للفرد بالدولار الأمريكي يتم تقسيمه على عدد السكان في منتصف العام. انظر الناجح المحلي الإجمالي و عدد السكان الإجمالي.

الناج المحلي الإجمالي يتم حسابه عن طريق جمع كل المقيمين المنتجين في الاقتصاد إضافة إلى أية ضرائب على المنتجات (ناقص أي دعم) غير واردة في تقييم الناجح. ويتم حسابها بدون أي خصم لاستهلاك الأصول الرأسمالية المقدر أو اللاستفادة من تدهور أو تناقص الموارد الطبيعية. وتعتبر القيمة المضافة صافي الناجح لأية صناعة بعد جمع كل المخرجات وطرح المدخلات البيئية.

النازحون داخليا يشير إلى الأفراد أو المجموعات التي أرغمت أو أجبرت على الهرب أو النزوح من منازلها أو أماكن سكنها خصوصا نتيجة لحاولتها تجنب آثار الصراع المسلح أو أوضاع العنف المتزايدة أو انتهاكات حقوق الإنسان أو الكوارث الطبيعية أو البشرية والذين لم يتخطوا الحدود الدولية المعترف بها.

نساء في مستوى وزاري حكومي تضم مراكز نائبات رئيس الوزراء والوزيرات. كما تم ضم مناصب رئيسيات الوزارات إذا كن رئيسيات وزراء تنفيذيين. كما تم تضم نائبات رؤساء الوزارات ورئيسيات الأقسام والوكالات ذات المستوى الوزاري إذا كانت وظائفهن تتمتع بوظيفية وزارية ضمن بنية الحكومة.

نشاطات غير السوقية، انظر استثمار الوقت، النشاطات غير السوقية.

نفقات الأبحاث والتطوير تشير إلى النفقات الجارية ونفقات رأس المال (بما فيها النفقات العامة المترتبة) التي يتم صرفها على الأنشطة الإبداعية أو النظامية والتي تهدف إلى زيادة حصيلة المعارف والعلوم وتشمل الأبحاث الأساسية والتطبيقية وأبحاث التطوير التجريبي التي تؤدي إلى أجهزة أو منتجات أو عمليات جديدة.

نقل الأسلحة التقليدية يشير إلى النقل الطوعي للأسلحة من قبل المورد (وبالتالي يتم استثناء الأسلحة المغنومة والأسلحة التي يتم الحصول عليها عن طريق اللاجئين) وذلك لأغراض عسكرية، مع توجيهها إلى القوات المسلحة أو القوات شبه العسكرية أو وكالات الاستخبارات في أي بلد آخر. ويشمل ذلك النظم أو الأسلحة التقليدية الرئيسية من ست فئات: السفن والطائرات والصواريخ والمدفعية والعربات المدرعة ونظم التوجيه والرادار (باستثناء الشاحنات والخدمات والذخيرة والأسلحة الخفيفة ومواد الدعم والمكونات وتكنولوجيا المكونات والمدفعية المقطورة أو البحرية من عيارات أقل من 100 مليمترا).

واردات السلع والخدمات يشير إلى قيمة كل السلع وخدمات السوق الأخرى التي يتم الحصول عليها من بقية

أنحاء العالم وتشمل أيضا قيمة خدمات البضائع والشحن والتأمين والنقل والسفر والعائدات ورسوم الترخيص والخدمات الأخرى مثل خدمات الاتصالات والبناء والخدمات المالية وخدمات المعلومات والاعمال والخدمات الشخصية والحكومية ويستثنى منها الدخل المكتسب من العمل والممتلكات ورسوم التحويل.

وقاية الأطفال دون سن الخامسة من الملاريا تشير إلى النسبة المئوية للأطفال دون سن الخامسة الذين ينامون تحت شبكات (ناموسيات) معالجة بالمبيدات الحشرية.

وقت العمل، انظر استثمار الوقت، وقت العمل الإجمالي.

ولادات تتم بإشراف عاملين صحيين مهرة تشير إلى النسبة المئوية لعمليات الولادة التي يتولاها عاملون صحيون (بما فيهم الأطباء والممرضون والممرضات والقابلات) مدربون على توفير خدمات الرعاية الصحية والإشراف والاستشارة اللازمة للنساء أثناء فترات الحمل والمخاض وما بعد الولادة وقادرون على توليد الأطفال لوحدهم والرعاية بالأطفال حديثي الولادة، ولا يشمل هذا التعريف القابلات التقليديات بغض النظر عما إذا كنّ قد تلقين أي تدريب أم لا.

- . 2007a. *International Labour Standards (ILOEX) Database*. [http://www.ilo.org/ilolex/]. Accessed July 2007.
- . 2007b. *LABORSTA Database*. Geneva. [http://laborsta.ilo.org]. Accessed June 2007.
- ILO (International Labour Organization) Bureau of Statistics. 2007. *Correspondence on informal sector data*. June. Geneva.
- IPU (Inter-Parliamentary Union). 2007a. *Correspondence on women in government at the ministerial level*. June. Geneva.
- . 2007b. *Correspondence on year women received the right to vote and to stand for election and year first woman was elected or appointed to parliament*. June. Geneva.
- . 2007c. *Parline Database*. [www.ipu.org]. Accessed June 2007.
- LIS (Luxembourg Income Studies). 2007. "Relative Poverty Rates for the Total Population, Children and the Elderly." Luxembourg. [http://www.lisproject.org/]. Accessed May 2007.
- Macro International. 2007a. *Correspondence on household data*. May 2007. Calverton, MD.
- . 2007b. *Demographic and Health Surveys (DHS) reports*. Calverton, MD. [http://www.measuredhs.com/]. Accessed June 2007.
- OECD (Organisation for Economic Co-operation and Development). 2007. *OECD Main Economic Indicators*. Paris. [http://www.oecd.org/statsportal/]. Accessed July 2007.
- OECD (Organisation for Economic Co-operation and Development) and Statistics Canada. 2000. *Literacy in the Information age. Final Report on the International Adult Literacy Survey*. OECD Publishing. Paris.
- . 2005. *Learning a Living by Earning Skills: First Results of the Adult Literacy and Life Skills Survey*. OECD Publishing. Paris.
- OECD-DAC (Organisation for Economic Co-operation and Development, Development Assistance Committee). 2007a. *OECD Journal on Development: Development Co-operation Report 2006*. OECD Publishing. Paris.
- . 2007b. *Correspondence on official development assistance disbursed*. May. Paris.
- Ruoen, Ren, and Chen Kai. 1995. "China's GDP in U.S. Dollars Based on Purchasing Power Parity." *Policy Research Working Paper 1415*. World Bank, Washington, D.C.
- SIPRI (Stockholm International Peace Research Institute). 2007a. *Correspondence on arms transfers*. March. Stockholm.
- . 2007b. *Correspondence on military expenditures*. March. Stockholm.
- . 2007c. *SIPRI Yearbook: Armaments, Disarmaments and International Security*. Oxford, U.K.: Oxford University Press.
- Smeeding, Timothy M. 1997. "Financial Poverty in Developed Countries: The Evidence from the Luxembourg Income Study." *Background paper for UNDP, Human Development Report 1997*. United Nations Development Programme, Human Development Report Office, New York.
- Smeeding, Timothy M., Lee Rainwater, and Gary Burtless. 2000. "United States Poverty in a Cross-National Context." In Sheldon H. Danziger and Robert H. Haveman, eds., *Understanding Poverty*. New York: Russell Sage Foundation; and Cambridge, MA: Harvard University Press.
- Amnesty International. 2007. "Facts and Statistics on the Death Penalty." [http://www.amnesty.org/]. Accessed June 2007.
- Cameron, A. Colin and Pravin K. Trivedi. 2005. *Microeconometrics: Methods and Applications*, Cambridge University Press.
- CDIAC (Carbon Dioxide Information Analysis Center). 2007. *Correspondence on carbon dioxide emissions*. July. Oak Ridge.
- Charmes, Jacques and Uma Rani. 2007. "An overview of size and contribution of informal sector in the total economy: A comparison across countries". Paris. *l'Institut de Recherche pour le Développement*.
- FAO (Food and Agriculture Organization). 2006. *Global Forest Resources Assessment 2005*. Rome. FAO.
- . 2007a. *FAOSTAT Database*. [http://faostat.fao.org/]. Accessed May 2007.
- . 2007b. "Forest Resources Assessment". *Correspondence on carbon stocks in forests; extract from database*. August. Rome.
- Fuentes, Ricardo and Papa Seck. 2007. "The short- and long-term human development effects of climate-related shocks: some empirical evidence."
- Guha-Sapir, Debarati, David Hargitt, Philippe Hoyois. 2004. *Thirty years of Natural Disasters 1974–2003: the numbers*. Presses universitaires de Louvain, Louvain-la-Neuve. Brussels, Belgium.
- Harvey, Andrew S. 2001. "National Time Use Data on Market and Non-Market Work by Both Women and Men." *Background paper for UNDP, Human Development Report 2001*. United Nations Development Programme, Human Development Report Office, New York.
- Heston, Alan, Robert Summers, and Bettina Aten. 2001. *Correspondence on data from the Penn World Table Version 6.0*. University of Pennsylvania, Center for International Comparisons of Production, Income and Prices. [http://pwt.econ.upenn.edu/]. March. Philadelphia.
- . 2006. "Penn World Table Version 6.2." University of Pennsylvania, Center for International Comparisons of Production, Income and Prices, Philadelphia. [http://pwt.econ.upenn.edu/]. Accessed June 2007.
- ICPS (International Centre for Prison Studies). 2007. *World Prison Population List. Seventh Edition*. King's College London. London.
- IDMC (Internally Displaced Monitoring Centre). 2007. "Global Statistics." [http://www.internal-displacement.org/]. Accessed April 2007.
- IEA (International Energy Agency). 2002. *World Energy Outlook 2002*. Paris. IEA Publication Service.
- . 2006. *World Energy Outlook 2006*. Paris. IEA Publication Service.
- . 2007. *Energy Balances for OECD and non-OECD countries Vol 2007, release 01 Database*. Paris. IEA Energy Statistics and Balances. Accessed August 2007.
- IISS (International Institute for Strategic Studies). 2007. *Military Balance 2006–2007*. London: Routledge, Taylor and Francis Group.
- ILO (International Labour Organization). 2005. *Key Indicators of the Labour Market. Fourth Edition*. Geneva. CD-ROM. Geneva. [www.ilo.org/kilm/]. Accessed July 2006.

- . 2007. *Social Inclusion in BiH. National Human Development Report for Bosnia and Herzegovina*. Sarajevo.
- UNESCO (United Nations Educational, Scientific and Cultural Organization)**. 1997. "International Standard Classification of Education 1997." Paris. [http://www.uis.unesco.org/TEMPLATE/pdf/isced/ISCED_A.pdf]. Accessed August 2007.
- UNESCO (United Nations Educational, Scientific and Cultural Organization) Institute for Statistics**. 1999. *Statistical yearbook*. Montreal.
- . 2003. *Correspondence on adult and youth literacy rates*. March. Montreal.
- . 2006. *Correspondence on students in science, engineering, manufacturing and construction*. April. Montreal.
- . 2007a. *Correspondence on adult and youth literacy rates*. May. Montreal.
- . 2007b. *Correspondence on education expenditure data*. April. Montreal.
- . 2007c. *Correspondence on gross and net enrolment ratios, children reaching grade 5 and tertiary education*. April. Montreal.
- UNHCR (United Nations High Commission for Refugees)**. 2007. *Correspondence on refugees by country of asylum and country of origin*. May. Geneva.
- UNICEF (United Nations Children's Fund)**. 2004. *State of the World's Children 2005*. New York.
- . 2005. *State of the World's Children 2006*. New York.
- . 2006. *State of the World's Children 2007*. New York.
- . 2007a. *Correspondence on maternal mortality*. New York. August 2007.
- . 2007b. *Multiple Indicator Cluster Surveys (MICS) reports*. New York. [<http://www.childinfo.org>]. Accessed June 2007.
- UNODC (United Nations Office on Drugs and Crime)**. 2007. *Correspondence on "The Ninth United Nations Survey on Crime Trends and the Operations of the Criminal Justice Systems"*. May. Vienna.
- WHO (World Health Organization)**. 2007a. *Core Health Indicators 2007 Database*. Geneva. [<http://www.who.int/whosis/database/>]. Accessed July 2007.
- . 2007b. *Global Tuberculosis Control: WHO Report 2007*. Geneva. [http://www.who.int/tb/publications/global_report/2007/en/index.html]. Accessed July 2007.
- WIPO (World Intellectual Property Organization)**. 2007. "Patents Granted by Office (1985–2005)." Geneva. [<http://wipo.int/ipstats/en/statistics/>]. Accessed May 2007.
- World Bank**. 2006. *World Development Indicators 2006. CD-ROM*. Washington, D.C.
- . 2007a. *Povcalnet*. Washington, D.C.. [<http://iresearch.worldbank.org/>]. Accessed May 2007.
- . 2007b. *World Development Indicators 2007. CD-ROM*. Washington, D.C.
- Stateg**. 2006. *Correspondence on gross enrolment ratio for Luxembourg*. May. Luxembourg.
- Time use**. 2007. *Correspondence with time use professionals: Debbie Budlender (Community Agency for Social Enquiry) for South Africa based on "A Survey of Time Use"; Jacques Charmes (Institut de recherche pour le développement) for Benin, Nicaragua, Madagascar, Mauritius and Uruguay based on country specific time use surveys 1998–2002; Choi Yoon Ji (Rural Development Administration of the Republic of Korea) for Rural Republic of Korea; Jamie Spinney (St. Mary's University), Marcel Bechard (Statistics Canada) and Isabelle Marchand (Statistics Canada) for Canada based on "Canadian Time Use Survey 2005"; Marcela Etemod and Elsa Contreras (INEGI) for Mexico based on "Encuesta Nacional sobre Uso del Tiempo 2002"; Elsa Fontainha (ISEG - Technical University of Lisbon) for Portugal based on "INE, Inquérito à Ocupação do Tempo, 1999"; Rachel Krantz-Kent (Bureau of Labor Statistics) for the United States based on "American Time Use Survey 2005"; Fran McGinnity (Economic and Social Research Institute) for Ireland based on "Irish National Time Use Survey 2005"; Iiris Niemi (Statistics Finland) for Belgium, Finland, France, Estonia, Germany, Hungary, Italy, Latvia, Lithuania, Norway, Poland, Slovenia, Spain, Sweden, United Kingdom based on Harmonized European Time Use Surveys 1998–2004; Andries van den Broek (Social and Culture Planning Office of The Netherlands) for the Netherlands based on "Trends in Time"; Jayoung Yoon (University of Massachusetts) for Republic of Korea based on "Korean Time Use Survey 2004."*
- UN (United Nations)**. 2002. *Correspondence on time use surveys*. Department of Economic and Social Affairs. Statistics Division. February. New York.
- . 2006a. *Millennium Development Goals Indicators Database*. Department of Economic and Social Affairs, Statistics Division. New York. [<http://mdgs.un.org>]. Accessed May 2007.
- . 2006b. *World Urbanization Prospects: The 2005 Revision*. Database. Department of Economic and Social Affairs, Population Division. New York.
- . 2007a. *Multilateral Treaties Deposited with the Secretary-General*. New York. [<http://untreaty.un.org>]. Accessed June 2007.
- . 2007b. *Correspondence on electricity consumption*. Department of Economic and Social Affairs, Statistics Division. March. New York.
- . 2007c. *Correspondence on the Millennium Development Goals Indicators*. Department of Economic and Social Affairs, Statistics Division. July. New York.
- . 2007d. *The 2004 Energy Statistics Yearbook*. Department of Economic and Social Affairs, Statistics Division. New York.
- . 2007e. *World Population Prospects 1950–2050: The 2006 Revision*. Database. Department of Economic and Social Affairs, Population Division. New York. Accessed July 2007.
- UNAIDS (Joint United Nations Programme on HIV/AIDS)**. 2006. *Correspondence on HIV prevalence*. May 2006. Geneva.
- UNDP (United Nations Development Programme)**. 2006. *The Path out of Poverty. National Human Development Report for Timor-Leste*. Dili.

البلدان في جماعات التنمية البشرية

التنمية البشرية العالية (مؤشر التنمية البشرية 0.800 و أعلى)	التنمية البشرية متوسطة (مؤشر التنمية البشرية 0.500 - 0.799)	تنمية بشرية منخفضة (مؤشر التنمية البشرية أقل من 0.500)
الاتحاد الروسي	اندر بيجان	اثيوبيا
الارجنتين	الاراضي الفلسطينية المحتلة	اريتيريا
اسبانيا	الاردن	انغولا
استراليا	ارمينيا	بنين
استونيا	اكوادور	بوركينافاسو
اسرائيل	اندونيسيا	بوروندي
البانيا	اوزبكستان	تشاد
المانيا	اوغندا	جمهورية افريقيا الوسطى
الإمارات العربية المتحدة	اوكرانيا	جمهورية الكونغو الديمقراطية
انتغوا وباربودا	بابوا غينيا الجديدة	جمهورية تنزانيا المتحدة
اوروغواي	باراغواي	رواندا
ايرلندا	الباكستان	زامبيا
ايسلندا	بليز	ساحل العاج
ايطاليا	بنغلاديش	السنغال
البحرين	بوتان	سيراليون
البرازيل	بوتسوانا	غينيا بيساو
بربادوس	بوليفيا	غينيا
البرتغال	بيرو	مالي
بروني دار السلام	تايلاند	ملاوي
بلجيكا	تركمانيستان	موزامبيق
بلغاريا	تركيا	النيجر
بنما	توغو	نيجيريا
بوسنة والهرسك	تونس	
بولندا	تيمور-ليسته	(22 بلد او منطقة)
بيلاروس	جامايكا	
ترينيداد وتوباغو	الجزائر	
تونغا	جزر القمر	
جزر البهاما	جزر المالديف	
الجمهورية العربية الليبية	جزر سليمان	
جمهورية التشيك	الجمهورية الاسلامية الايرانية	
جمهورية كوريا	جمهورية الدومينيكان	
دنمارك	الجمهورية العربية السورية	
رومانيا	جمهورية فنزويلا البوليفارية	
سانت كيتس ونيفس	جمهورية لاو الديمقراطية الشعبية	
سلوفاكيا	جنوب افريقيا	(85 بلد او منطقة)
سلوفينيا	جورجيا	
سنغافورة	جيبوتي	
السويد	دومينيكا	
سويسرا	الراس الاخضر	
سيشيل	زيمبابوي	
شيلي	ساموا	
العربية السعودية	سانت تومي وبرنسيبي	
عمان	سانت فنسنت وجرينادين	
فرنسا	سانت لوسيا	
فلسطين	سريلانكا	
قبرص	السلفادور	
قطر	سوازيلاند	
كرواتيا	السودان	
كندا	سورينام	
كوبا	الصين	

ملحوظة: الدول التالية الاعضاء في الامم المتحدة غير متضمنة في جماعات التنمية البشرية حيث لا يمكن حساب مؤشر التنمية البشرية بالنسبة لهم: افغانستان واندورا والعراق وكرواتيا وكوريا (الجمهورية الشعبية الديمقراطية) وليبيريا وليشتشتاين وجزر المارشال وماكرونيزيا (الولايات الاتحادية) وموناكو والجزل الاسود ونورو وبالاو

بلدان في مجموعات الدخل

الدخل العالي

(صافي الدخل العام لكل فرد لـ 10.726 دولار أمريكي أو أكثر في 2005)

أروبا
أسيانيا
أستراليا
إسرائيل
ألمانيا
الإمارات العربية المتحدة
أنتيغوا وباربودا
أندورا
أيرلندا
إيسلندا
إيطاليا
البحرين
البرتغال
برمودا
بروني دار السلام
بلجيكا
بورتوريكو
بوليفيا الفرنسية
جزر الأنتيل الهولندية
جزر البهاما
جزر الفيروز
جزر الكيمان
جزر فيرجين الولايات المتحدة
جزيرة مان
جمهورية كوريا
الدنمارك
سان مارينو
سلوفينيا
سنغافورة
السويد
سويسرا
العربية السعودية
غرينلاند
غوام
فرنسا
فنلندا
قبرص
قطر
كاليدونيا الجديدة
كندا
الكويت
لكسمبورغ
ليشتنشتاين
ماكاو الصين (منطقة إدارية خاصة)
مالطا
المملكة المتحدة
موناكو
النرويج
النمسا
نيوزيلندا

دخل متوسط

(صافي الدخل العام 876 - 10.725 دولار أمريكي في عام 2005)

الاتحاد الروسي
أذربيجان
الأراضي الفلسطينية المحتلة
الأرجنتين
الأردن
أرمينيا
أستونيا
الأكوادور
البانيا
اندونيسيا
أنغولا
أوروغواي
أوكرانيا
باراغواي
بالاو
البرازيل
بربادوس
بلغاريا
بليز
بنما
بوتسوانا
البوسنة والهرسك
بولندا
بوليفيا
البيرو
بيلاروس
تايلاند
تركمستان
تركيا
تونس
تونغا
جامايكا
الجبل الأسود
الجزائر
جزر المارشال
جزر المالديف
جزر مارينا الشمالية
الجمهورية العربية الليبية
الجمهورية الإسلامية الإيرانية
جمهورية التشيك
جمهورية الدومينيكان
الجمهورية العربية السورية
جمهورية فنزويلا البوليفارية
جنوب أفريقيا
جورجيا
جيبوتي
دول ماكر ونيزيا الفيدرالية
دومينيكا
الرايس الأخضر
رومانيا
ساموا

دخل منخفض

(صافي الدخل العام لكل فرد 875 دولار أمريكي أو أقل في عام 2005)

أثيوبيا
أريتيريا
أفغانستان
أوزبكستان
أوغندا
بابوا غينيا الجديدة
الباكستان
بنغلاديش
بنين
بوتان
بوركينافاسو
بوروندي
تشاد
توغو
تيمور-ليسته
جزر القمر
جزر سليمان
جمهورية أفريقيا الوسطى
جمهورية الكونغو الديمقراطية
جمهورية تنزانيا المتحدة
جمهورية كوريا الديمقراطية الشعبية
جمهورية لاو الديمقراطية الشعبية
رواندا
زامبيا
زيمبابوي
ساحل العاج
سانت تومي وبرنسيبي
السنغال
السودان
سيراليون
الصومال
طاجيكستان
غامبيا
غانا
غينيا-بيساو
غينيا
فيتنام
قرغيزستان
كمبوديا
كينيا
ليبيريا
مالي
مدغشقر
ملاوي
موريتانيا
موزامبيق
مونغوليا
ميانمار
نيجال
النيجر

(97 بلد أو منطقة)

ملاحظة: تستخدم اجماليات الدخل تصنيف البنك الدولي (المعمول به في 1 يوليو 2006) والمستند على اجمالي الدخل القومي لكل فرد. وتتضمن البلدان والمناطق التالية غير الاعضاء في الامم المتحدة وبالتالي لا تدخل في جداول مؤشر التنمية البشرية: دخل مرتفع - اوروبا وجزر الكيمان وجزر فييرو وويلونيزيا الفرنسية و غوام وجزيرة مان و مكاو، الصين (القليم جنوب شرق اسيا) وجزر الانتيل الهولندية و كاليدونيا الجديدة وجزر فيرجين وساموا الامريكية. وتدخل هذه البلدان او المناطق في التجمعات حسب مستوى الدخل. ولم تتضمن نورو وتوفالو الاعضاء الامم المتحدة بسبب قلة البيانات.

بلدان في التجمعات العالمية الاساسية

البلدان النامية

اثيوبيا
الاراضي الفلسطينية المحتلة
الارجنتين
الاردن
اريتريا
افغانستان
اكادور
الامارات العربية المتحدة
انتيجوا وباربودا
اندونيسيا
انغولا
اوروغواي
اوغندا
بابوا غينيا الجديدة
باراغواي
الباكستان
بالاو
البحرين
البرازيل
بربادوس
بروني دار السلام
بليز
بنغلاديش
بنما
بنين
بوتان
بوتسوانا
بوركينافاسو
بوروندي
بوليفيا
البيرو
تايلاند
تركيا
ترينداد وتوباغو
تشاد
توغو
توفالو
تونس
تونغا
تيمور-ليسته
جامايكا
الجزائر
جزر البهاما
جزر القمر
جزر المارشال
جزر المالديف
جزر سليمان
الجمهورية العربية الليبية
جمهورية افريقيا الوسطى

الجمهورية الاسلامية الايرانية
جمهورية الدومينيكان
الجمهورية العربية السورية
جمهورية الكونغو الديمقراطية
جمهورية تنزانيا المتحدة
جمهورية فنزويلا البوليفارية
جمهورية كوريا
جمهورية كوريا الديمقراطية الشعبية
جمهورية لاو الديمقراطية الشعبية
جنوب افريقيا
جيبوتي
دول مكارونيزيا الفيدرالية
دومينيكا
الراس الاخضر
رواندا
زامبيا
زيمبابوي
ساحل العاج
ساموا
سانت تومي وبرنسيبي
سانت فنسنت وجرينادين
سانت كيتس ونيفس
سانت لوسيا
سريلانكا
سلفادور
سنغافورة
السنگال
سوازيلاند
السودان
سورينام
سيراليون
سيشيل
شيلي
الصومال
الصين
العراق
العربية السعودية
عمان
غابون
غامبيا
غانا
غرينادا
غواتيمالا
غوايانا
غينيا-بيساو
غينيا
غينيا الاستوائية
فانواتو
الفلبين

فيتنام
فيجي
قبرص
قطر
كاميرون
كمبوديا
كوبا
كوستاريكا
كولومبيا
كونغو
الكويت
كيرباتي
كينيا
لبنان
ليبيريا
ليسوتو
مالي
ماليزيا
مدغشقر
مصر
المغرب
المكسيك
ملاوي
موريتانيا
موريشوس
موزامبيق
مونتغوليا
ميانمار
ناميبيا
ناورو
نيبال
النيجر
نيجييريا
نيكاراغوا
هايتي
الهند
هندوراس
هونغ كونغ الصين (منطقة ادارية خاصة)
اليمن
(137 دولة او منطقة)
الدول الاقل نموا^a
اثيوبيا
اريتريا
افغانستان
انغولا
اوغندا
بنغلاديش
بنين

بوتان
بوركينافاسو
بوروندي
تشاد
توغو
توفالو
تيمور-ليسته
جزر القمر
جزر المالديف
جزر سليمان
جمهورية افريقيا الوسطى
جمهورية الكونغو الديمقراطية
جمهورية تنزانيا المتحدة
جمهورية لاو الديمقراطية الشعبية
جيبوتي
الراس الاخضر
رواندا
زامبيا
ساموا
سانت تومي وبرنسيبي
السنگال
السودان
سيراليون
الصومال
غامبيا
غينيا-بيساو
غينيا
غينيا الاستوائية
فانواتو
كمبوديا
كيرباتي
ليبيريا
ليسوتو
مالي
مدغشقر
موريتانيا
موزامبيق
ميانمار
نيبال
النيجر
هايتي
اليمن
(50 دولة او منطقة)
الاتحاد الروسي
انزيبجان
ارمينيا
استونيا

اوروپا الوسطى والشرقية وكومنولث الدول المستقلة (CIS)

البانيا
اوزبكستان
اوكرانيا
بلغاريا
البوسنة والهرسك
بولندا
بيلاروس
تركمانستان
الجبل الاسود
جمهورية التشيك
جورجيا
رومانيا
سلوفاكيا
سلوفينيا
صربيا
طاجيكستان
قرغيزستان
كازاخستان
كرواتيا
لاتفيا
ليتوانيا
مقدونيا (جمهورية يوغسلافيا السابقة)
مولدوفا
هنغاريا

(28 دولة او منطقة)

منظمة التعاون والتنمية الاقتصادية (OECD)

اسبانيا
استراليا
المانيا
ايرلندا
ايسلندا
اطاليا
البرتغال
بلجيكا
بولندا
تركيا
جمهورية التشيك
جمهورية كوريا
الدنمارك
سلوفاكيا
السويد
سويسرا

(24 دولة او منطقة)

فرنسا
فنلندا
كندا
لكسمبورغ
المكسيك
المملكة المتحدة
النرويج
النمسا
نيوزيلندا
هنغاريا
هولندا
الولايات المتحدة
اليابان
اليونان

(30 دولة او منطقة)

بلدان منظمة التعاون والتنمية الاقتصادية ذات الدخل المرتفع

اسبانيا
استراليا
المانيا
ايرلندا
ايسلندا
اطاليا
البرتغال
بلجيكا
جمهورية كوريا
الدنمارك
السويد
سويسرا
فرنسا
فنلندا
كندا
لكسمبورغ
المملكة المتحدة
النرويج
النمسا
نيوزيلندا
هولندا
الولايات المتحدة
اليابان
اليونان

^a تصنيف الامم المتحدة بناء على مكتب الممثل السامي المعنى بآقل البلدان نموا والبلدان النامية غير الساحلية والدول الجزرية الصغيرة النامية لعام 2007

البلدان النامية في التجمعات الإقليمية

البلدان العربية	شرق اسيا والمحيط الهادي	جنوب اسيا	امريكا اللاتينية والكاريبي	جنوب اوروبا	أفريقيا جنوب الصحراء الكبرى
الأراضي الفلسطينية المحتلة	افغانستان	بنغلاديش	الارجنتين	تركيا	أنجوييا
الأردن	انديونيسيا	بنغلاديش	اكوادور	قبرص	اريتريا
الإمارات العربية المتحدة	بابوا غينيا الجديدة	بنغلاديش	انتيجوا وباربودا	(2 دولة او منطقة)	انغولا
البحرين	بالاو	بوتان	اوروغواي		اوغندا
تونس	بروني دار السلام	جزر المالديف	باراغواي		بنين
الجزائر	تايلاند	الجمهورية الاسلامية الايرانية	البرازيل		بوتسوانا
الجمهورية العربية الليبية	توفالو	سريلانكا	بربادوس		بوركينافاسو
الجمهورية العربية السورية	تونغا	نيبال	بلنيز		بوروندي
جيبوتي	تيمور-ليسته	الهند	بنما		تشاد
السودان	جزر المارشال	(9 دول او مناطق)	بوليفيا		توغو
الصومال	جزر سليمان		البيرو		جزر القمر
العراق	جمهورية كوريا		ترينداد وتوباغو		جمهورية افريقيا الوسطى
العربية السعودية	جمهورية كوريا الديمقراطية الشعبية		جامايكا		جمهورية الكونغو الديمقراطية
عمان	دول ماكرونيزيا الفيدرالية		جزر النهاما		جمهورية تنزانيا المتحدة
قطر	جمهورية لاو الديمقراطية الشعبية		جمهورية الدومينيكان		جنوب افريقيا
الكويت	دول ماكرونيزيا الفيدرالية		جمهورية فنزويلا البوليفارية		الراس الاخضر
لبنان	ساموا		دومينيكا		رواندا
مصر	سنغافورة		سانت فنسنت وغرينادين		زامبيا
المغرب	الصين		سانت كيتس ونيفس		زيمبابوي
اليمن	فانواتو		سانت لوسيا		ساحل العاج
(20 دولة او منطقة)	الفلبين		السلفادور		سانت تومي وبرنسيبي
	فيتنام		سورينام		السنگال
	فيجي		ثيولي		سوازيلاند
	كمبوديا		غرينادا		سيراليون
	كيرباتي		غواتيمالا		سينيغال
	ماليزيا		غوايانا		غابون
	مونغوليا		كوبا		غامبيا
	ميانمار		كوستاريكا		غانا
	ناورو		كولومبيا		غينيا-بيساو
	هونغ كونغ الصين (منطقة ادارية خاصة)		المكسيك		غينيا
	(28 دولة او منطقة)		نيكاراغوا		غينيا الاستوائية
			هايتي		كاميرون
			هندوراس		كونغو
			(33 دولة او منطقة)		كينيا
					ليبيريا
					ليسوتو
					مالي
					مدغشقر
					ملوي
					موريتانيا
					موريشوس
					موزامبيق
					ناميبيا
					النيجر
					نيجيريا
					(45 دولة او منطقة)

المؤشر	جدول المؤشرات	المؤشر	جدول المؤشرات
الأمية، معدل الأمية لدى البالغين الإجمالي	3	أ	
انبعاثات ثاني أكسيد الكربون		اتفاقيات حقوق العمال الأساسية، وضعها	35
معدل التغير السنوي	24	الاتفاقيات والمعاهدات والصكوك الدولية	
لكل فرد	24	وضع اتفاقيات البيئة الدولية الرئيسية	25
لكل وحدة من استهلاك الطاقة	24	وضع الصكوك الدولية الرئيسية المتعلقة بحقوق الإنسان	34
لكل وحدة من الناتج الإجمالي المحلي	24	وضع اتفاقيات حماية حقوق العمال الأساسية	35
حصة العالم الإجمالية	24	إجمالي خدمات الديون	
الإجمالي	24	كنسبة مئوية من صادرات البضائع والخدمات والدخل الصافي من الخارج	18
الاتحاق، النسبة الإجمالية		18,19 كنسبة مئوية من الناتج المحلي الإجمالي	
1,1a الإجمالي العام للمراحل الابتدائية والثانوية والعليا		13 استخدام الإنترنت	
الإناث	28	أفراد الأسرة العاملون والمساهمون	
الذكور	28	الرجال	31
الابتدائية		النساء	31
الإناث	30	الاستثمارات الأجنبية المباشرة، صافي التدفق	
نسبة معدل الإناث إلى معدل الذكور	30	كنسبة مئوية من الناتج المحلي الإجمالي	18
الثانوية		الأسرة، أفرادها الذين يعملون ويساهمون	
الإناث	30	الرجال	31
نسبة معدل الإناث إلى معدل الذكور	30	النساء	31
العليا		الإسهال	
الإناث	30	علاج الأطفال المصابين بالإسهال بمحاليل الإماهة الفموية مع التغذية	6
نسبة معدل الإناث إلى معدل الذكور	30	المستمرة	
الاتحاق، معدل صافي		الأطفال في سن الخامسة أقصر من معدلات الطول الطبيعية، نسبة	7
1a, 12 الابتدائي، الإجمالي		أفقر 20%	8
الإناث	30	أغنى 20%	8
نسبة معدل الإناث إلى معدل الذكور	30	7,3 الأطفال في سن الخامسة دون مستوى الوزن الطبيعي، النسبة	
الثانوي، الإجمالي	12	الأطفال	
الإنفاق على		10,8 معدلات وفيات الرضع	
تسديد الديون	18,19	1a, 8, 10 معدلات الوفيات للأطفال تحت سن الخامسة	
التعليم	11,19	إجمالي الأطفال تحت سن الواحدة المحصنين بشكل كامل	
الصحة	6,19	6 ضد الحصبة	
الشؤون العسكرية	19	6 ضد مرض السل	
الأبحاث والتطوير	13	8 أفقر 20%	
		8 أغنى 20%	
ب		12 يصلون إلى الصف الخامس	
البحث والتطوير		8,7 أقصر من أقرانهم لنفس العمر	
النفقات	13	7,3 أقل وزناً من أقرانهم في نفس العمر	
الباحثون	13	9 يستخدمون ناموسيات معالجة بمضادات الحشرات (لمنع الملاريا)	
البقاء على قيد الحياة		6 يعانون من الإسهال ويتلقون محاليل الإماهة الفموية مع التغذية المستمرة	
أطفال يصلون إلى الصف الخامس	12	9 يعانون من الحمى ويتلقون أدوية مضادة للملاريا (علاج الملاريا)	

11	كثسبة مئوية من إجمالي إنفاق الحكومة
	تمكين المرأة، مؤشر مقياس
28	ترتيب تقرير التنمية الدولية ناقص ترتيب دليل التنمية الجنساني
28	الترتيب
28	القيمة
33	تصويت، سنة حصول المرأة على حق التصويت
	التوظيف
	مصنفة حسب النشاط الاقتصادي
	الزراعة، نسبة مئوية من الإجمالي
31	الرجال
31	النساء
	الصناعة، نسبة مئوية من الإجمالي
31	الرجال
31	النساء
	الخدمات، نسبة مئوية من الإجمالي
31	الرجال
31	النساء
21	القطاع غير الرسمي، نسبة مئوية من الوظائف غير الزراعية

ج

27	جرائم القتل الدولية
----	---------------------

خ

1a, 5	الخصوبة، المعدل الإجمالي
-------	--------------------------

د

	الدخل أو الإنفاق، حصة كل منها
15	أفقر 10%
15	أفقر 20%
15	أغنى 10%
15	أغنى 20%
	الدخل، تقدير الدخل المكتسب
28	الإناث
28	الذكور
29	نسبة الإناث الى الذكور
	دليل التنمية البشرية
1	ترتيب الناتج المحلي الإجمالي الفردي ناقص ترتيب دليل التنمية البشرية
1	الترتيب
2	التوجهات في
1	القيمة
15	دليل جيني
	دليل الفقر البشري - 1
3	الترتيب لدليل الفقر البشري- 1 ناقص الترتيب وفقاً لفقر الدخل
3	الترتيب
3	القيمة
	دليل الفقر البشري - 2
4	الترتيب لدليل الفقر البشري- 2 ناقص الترتيب وفقاً لفقر الدخل
4	الترتيب

3	احتمال الوفاة قبل بلوغ سن الأربعين
4	احتمال الوفاة قبل بلوغ سن الستين
	احتمال الوفاة قبل بلوغ سن 65
10	الإناث
10	الذكور
	البضائع والخدمات
16	تصدير كنسبة مئوية من الناتج المحلي الإجمالي
16	استيراد كنسبة مئوية من الناتج المحلي الإجمالي
	البطالة، معدل
	البالغين
20	المعدل السنوي
20, 21	معدل الإناث كنسبة من معدل الذكور
20, 21	الإجمالي
	طويلة الأمد
4	الإجمالي
	الشباب
20	معدل الإناث كنسبة من معدل الذكور
20	الإجمالي
20, 21	البطالة والعاطلين عن العمل
	العاطلين عن العمل لفترة طويلة
20	نسبة الرجال العاطلين عن العمل
20	نسبة النساء العاطلات عن العمل

ت

	تحرير النساء
33	النساء في الحكومة في مستوى وزاري
33	أول سنة تم فيها انتخاب أو تعيين النساء في البرلمان
33	أول سنة حصلت فيها المرأة على حق الترشيح للانتخابات
33	أول سنة حصلت فيها النساء على حق التصويت
	التحصين، أطفال تحت سن الواحدة محصنين بشكل كامل
6	ضد الحصبة
6	ضد
8	أفقر 20%
8	أغنى 20%
	التدخين، انتشاره بين البالغين
9	الرجال
9	النساء
16	التجارة، أحكامها وشروطها
	تمكين المرأة، مقياس
29	الترتيب
29	القيمة
	التعليم، الإنفاق الحالي العام على (نسبة مئوية من حصة)
11	قبل الابتدائي والابتدائي
11	الثانوي وما بعد الثانوي غير العالي
11	التعليم العالي
1	التعليم، مؤشر
	التعليم، الإنفاق العام
11, 19	كنسبة مئوية من الناتج المحلي الإجمالي

جدول المؤشرات المؤشر

34	صكوك حقوق الإنسان، وضع الصكوك الدولية الرئيسية الصكوك والاتفاقيات والمعاهدات الدولية
25	المعاهدات البيئية الدولية، وضعها
34	صكوك حقوق الإنسان الدولية، وضعها
35	اتفاقيات حقوق العمال الأساسية، وضعها

ط

22	الطاقة، استخدام الطاقة لكل وحدة من الناتج المحلي الإجمالي الطاقة، المصدر الرئيسي
23	الفحم
23	الوقود العضوي والفضلات
23	الكهرمائية وغيرها من الوسائل المتجددة
23	الغاز الطبيعي
23	الطاقة النووية
23	النفط
23	الإجمالي
	الطاقة، الموارد الرئيسية
23	الفحم
23	الوقود العضوي والفضلات
23	الكهرمائية وغيرها من الوسائل المتجددة
23	الغاز الطبيعي
23	الطاقة النووية
23	النفط
23	الإجمالي
	طلاب الدراسات العليا
12	نسبة الذين يدرسون العلوم أو الهندسة أو الصناعة والبناء

ع

	العازل في آخر اتصال جنسي خطر، معدل استخدام
9	الرجال
9	النساء
27	عقوبة الإعدام، سنة الإلغاء

غ

	الغابات، مناطق
22	معدل التغير السنوي
22	كنسبة مئوية من إجمالي الأرض
22	الإجمالي
22	التغيير الإجمالي
	الغابات
24	حجم الكربون المخزن

ف

	الفقر، الدخل
3	يعيشون على أقل من دولار واحد في اليوم
3	يعيشون على أقل من 2 دولار في اليوم
4	يعيشون على أقل من 4 دولار في اليوم
4	يعيشون على أقل من 11 دولار في اليوم

جدول المؤشرات المؤشر

4	القيمة
1	دليل مدى الحياة

ر

7	الرضع دون الوزن الطبيعي، النسبة المئوية
---	---

س

	ساعات العمل الإجمالي
32	الرجال
32	النساء
	النشاطات السوقية فقط
32	نسبة ساعات العمل للرجال
32	نسبة ساعات العمل للنساء
	السكان
5	سن 65 أو أكبر
5	معدل النمو السنوي
4	نسبة من يفتقرون إلى مهارات محو الأمية
3	يعيشون على أقل من دولار واحد في اليوم
3	يعيشون على أقل من 2 دولار في اليوم
4	يعيشون على أقل من 4 دولار في اليوم
4	يعيشون على أقل من 11 دولار في اليوم
4	يعيشون على أقل من 50% من متوسط الدخل
3	يعيشون تحت خط الفقر الوطني
27	في السجون
5a, 5	الإجمالي
5	تحت سن 15
5a, 7	نسبة من يعانون من نقص التغذية
5	حضري
7	يستفيدون من مرافق صرف صحي محسنة
5a, 7	يستفيدون من مصادر مياه محسنة
3	لا يستفيدون من مصادر مياه محسنة
22	بدون كهرباء
7	السكان الذين يستفيدون من صرف صحي محسن
	السل
	حالات مرض السل
9	تم علاجها بواسطة الدورة العلاجية القصيرة الأجل بالملاحظة المباشرة
9	تم اكتشافها بواسطة الدورة العلاجية القصيرة الأجل بالملاحظة المباشرة
9	معدل الانتشار
6	الأطفال في سن الواحدة تلقوا التحصين الكامل

ص

	الصادرات
26	نقل الأسلحة التقليدية
16	البضائع والخدمات كنسبة مئوية من الناتج المحلي الإجمالي
16	التكنولوجيا المتطورة كنسبة من إجمالي الصادرات المصنعة
16	المنتجات المصنعة كنسبة من إجمالي البضائع المصدرة
16	أساسي كنسبة من البضائع المصدرة

مخزونات الكربون في الغابات	
تقديرات التغيير السنوي	24
الإجمالي	24
مشترك الهوائيات الخليوية	13
المعاهدات والاتفاقيات والصكوك الدولية	
وضع اتفاقيات البيئة الدولية الرئيسية	25
وضع الصكوك الدولية الرئيسية المتعلقة بحقوق الإنسان	34
وضع اتفاقيات حماية حقوق العمال الأساسية	35
مشروع، الرئيسيون والمدراء	
الإناث	29
مقاييس انعدام المساواة في الدخل	
دليل جيني	15
معدل الدخل، أغنى 10% إلى أفقر 10%	15
معدل الدخل، أغنى 20% إلى أفقر 20%	15
مقبوضات العائدات ورسوم التراخيص	13
المقاعد التي تحتلها النساء في البرلمان	29
مجلس النواب أو العموم	33
مجلس الشيوخ أو الأعيان	33
مؤشر أسعار الاستهلاك، التغيير السنوي	14
موانع الحمل، نسبة انتشار	6
مياه، مصادر محسنة	
% من السكان يستخدمون	1a, 7
% من السكان لا يستخدمون	3
ن	
الناتج المحلي الإجمالي، مؤشر	1
الناتج المحلي الإجمالي للفرد	
معدل النمو السنوي	14
بالدولار الأمريكي	14
تعادل القوة الشرائية بالدولار الأمريكي	1a, 1
تعادل القوة الشرائية بالدولار الأمريكي في عام 2005	14
أعلى قيمة في الفترة 1975-2005	14
السنة التي شهدت أعلى قيمة	14
الناتج المحلي الإجمالي	
بليون دولار أمريكي	14
تعادل القوة الشرائية بالدولار الأمريكي (بليون)	14
لكل وحدة استهلاك طاقة	22
النازحون داخليا	26
نقص التغذية، نسبة السكان الذين يعانون منها	1a, 7
النشاط الاقتصادي، معدل	
الإناث	31
كنسبة مئوية من معدل الذكور	31
مؤشر	31
النققات الصحية	
لكل فرد	6
الخاصة كنسبة مئوية من الناتج المحلي الإجمالي	6
العام كنسبة مئوية من الناتج المحلي الإجمالي	6, 19

يعيشون على أقل من 50% من متوسط الدخل	4
يعيشون تحت خط الفقر الوطني	3
فيروس نقص المناعة البشرية، نسبة الانتشار	1a, 9

ق

النساء	21
الرجال	21
الإجمالي	21
البيئة، وضع الاتفاقيات البيئية الدولية الرئيسية	25
القوات المسلحة	
دليل	26
إجمالي	26
نقل الأسلحة التقليدية	
الصادرات	
حصة	26
إجمالي	26
الواردات، إجمالي	26

ك

الكهرباء، استهلاك لكل شخص	
كيلواط في الساعة	22
النسبة المئوية للتغير	22
الكهرباء، سكان بدون	22
معدل انتشار شبكات الكهرباء	22

ل

اللاجئون	
بلد اللجوء	26
بلد المنشأ	26

م

مدى الحياة المتوقع عند الولادة، إجمالي	1a, 10, 1
الإناث	28
الذكور	28
المرأة، المشاركة الاقتصادية والسياسية	
المشروعات وكبار المسؤولين والمديرات	29
المهنيات والعاملات التقنيات	29
مقاعد البرلمان التي تحتلها النساء	29
مجلس النواب أو العموم	33
مجلس الشيوخ أو الأعيان	33
النساء في مناصب وزارية في الحكومة	33
أول سنة تم فيها انتخاب أو تعيين امرأة في البرلمان	33
أول سنة حصلت فيها المرأة على حق الترشيح للبرلمان	33
أول سنة حصلت فيها المرأة على حق التصويت	33
المرأة، انتخاب أو تعيين في البرلمان أول مرة	33
المرأة، حق في الترشيح للانتخابات أول مرة	33

نشاطات أخرى، العناية بالذات	
الرجال	32
النساء	32
العمل، الإجمالي	
الرجال	32
النساء	32
العمل، الناشطات السوقية	
الرجال، % من إجمالي العمل	32
النساء، % من إجمالي العمل	32
ي	
القوات المسلحة	
فهرس	26
إجمالي	26
نقل الأسلحة التقليدية	
الصادرات	
صحة	26
إجمالي	26
الواردات، إجمالي	26

هـ	
الهواتف	
مشتركو الهواتف الخليوية	13
خطوط الهاتف الأرضية	13
و	
الواردات	
نقل الأسلحة التقليدية	26
البضائع والخدمات كنسبة مئوية من الناتج المحلي الإجمالي	16
وفيات الأطفال، إجمالي معدل	10
أفقر 20%	8
أغنى 20%	8
1a, 10 وفيات تحت سن الخامسة، إجمالي	10
أفقر 20%	8
أغنى 20%	8
ولادات التي قام بها أخصائيو صحتهم مهرة، النسبة المئوية	6
أفقر 20%	8
أغنى 20%	8
الوقت المخصص لـ	
النشاطات غير السوقية، العناية بالأطفال	
الرجال	32
النساء	32
النشاطات غير السوقية، الطبخ والتنظيف	
الرجال	32
النساء	32
نشاطات أخرى، وقت فراغ	
الرجال	32
النساء	32

فهرس مؤشرات الأهداف الإنمائية الألفية في جداول مؤشرات تقرير التنمية البشرية

جدول مؤشرات تقرير التنمية البشرية	مؤشرات قياس التقدم المحرز	الأهداف والغايات من إعلان الأهداف الألفية
الهدف الأول: القضاء على الفقر المدقع والجوع		
3	1. نسبة السكان الذين يقل دخلهم اليومي عن تعادل القوة الشرائية لدولار واحد يومياً 2. نسبة فجوة الفقر (الحالات x حدة الفقر) 3. حصة أفقر خمس السكان من الاستهلاك الوطني	الغاية 1: خفض نسبة الأشخاص الذين يقل دخلهم اليومي عن دولار واحد إلى النصف بين عامي 1990 و2015
15	4. انتشار حالات نقص الوزن لدى الأطفال دون سن الخامسة 5. نسبة السكان الذين لا يحصلون على الحد الأدنى من استهلاك الطاقة الغذائية	الغاية 2: خفض نسبة الأشخاص الذين يعانون من الجوع إلى النصف بين عامي 1990 و2015.
7, 3 1 ^{aa} , 7 ^a		
الهدف الثاني: تحقيق تعميم التعليم الابتدائي		
1 ^a , 12 12 12	6. صافي نسبة الالتحاق بالتعليم الابتدائي 7. نسبة التلاميذ في الصف الأول الذين يتمون الصف الأخير من المرحلة الابتدائية 8. معدل محو الأمية للنساء والرجال بين أعمار 15 و22 سنة.	الغاية 3: تمكين الأطفال فتياتا وفتيات على حد سواء وفي كل مكان من إتمام المقرر الدراسي الكامل للمرحلة الابتدائية بحلول عام 2015.
الهدف الثالث: تعزيز المساواة بين الجنسين وتمكين المرأة		
30 ^b 30 31 ^c 29, 33 ^d	9. نسبة الفتيات إلى الفتيان في مراحل التعليم الابتدائي والثانوي والتعليم 10. نسبة الأميين من النساء والرجال من سن 15-24 11. نصيب النساء من الوظائف ذات الأجر في القطاع غير الزراعي 12. نسبة المقاعد التي تشغلها النساء في البرلمانات الوطنية	الغاية 4: إزالة التفرقة بين الجنسين على مستوى التعليم الابتدائي والثانوي، ويفضل أن يتم ذلك بحلول عام 2005، وفي كافة مراحل التعليم بحلول عام 2015 على أقصى تقدير.
الهدف الرابع: خفض معدل وفيات الأطفال		
1 ^a , 10 10 6	13. معدل وفيات الأطفال دون سن الخامسة 14. معدل وفيات الرضع 15. نسبة الأطفال البالغين من العمر سنة واحدة والذين يتلقون تحصيناً ضد الحصبة	الغاية 5: خفض نسبة وفيات الأطفال دون الخامسة بمعدل الثلثين في الفترة بين عامي 1990 و2015.
الهدف الخامس: تحسين صحة الأمهات		
10 6	16. نسبة وفيات الأمهات الحوامل وعند الولادة 17. نسبة الولادات التي تتم بإشراف عمال صحيين مهرة.	الغاية 6: خفض نسبة وفيات الأمهات خلال الحمل وعند الولادة بمعدل ثلاثة أرباع في الفترة بين عامي 1990 و2015.
الهدف السادس: مكافحة فيروس نقص المناعة البشرية/متلازمة نقص المناعة المكتسبة (الإيدز) والملاريا وغيرها من الأمراض		
1 ^{a, e} , 9 ^e 9 6	18. انتشار فيروس نقص المناعة البشرية في السكان بين سني 15-24 19. معدل استخدام الواقي في آخر اتصال جنسي عالي الخطورة 19a. نسبة السكان بين سن 15-24 الذين يمتلكون معرفة شاملة حول فيروس نقص المناعة البشرية/مرض نقص المناعة المكتسبة (الإيدز). 19b. نسبة السكان من سن 15-24 الذين يمتنعون بمعرفة جيدة عن فيروس نقص المناعة البشرية/متلازمة نقص المناعة المكتسب (الإيدز) 19c. معدل انتشار استعمال الواقيات الجنسية (تم نقلها من الهدف 6) 20. نسبة حضور المدرسة بين الأيتام نسبة لحضور المدرسة بين غير الأيتام بين أعمار 10-14.	الغاية 7: إيقاف تعشي فيروس نقص المناعة البشرية/متلازمة نقص المناعة المكتسبة (الإيدز) بحلول عام 2015 والمباشرة في عكس انتشاره.
الغاية 8: إيقاف الإصابة بمرض الملاريا وغيره من الأمراض الرئيسية بحلول عام 2015 والمباشرة في عكس حدوثه.		
9 ^f 9 ^g 9	21. حالات ومعدلات الوفاة الناجمة أو المرتبطة بالإصابة بالملاريا. 22. نسبة الأطفال تحت سن الخامسة الذين ينامون تحت شبكات (نواميس) معالجة بمضادات الحشرات ونسبة الأطفال تحت سن الخامسة الذين يعانون من الحمى والذين تمت معالجتهم بالأدوية المناسبة المضادة للملاريا. 23. حوادث وانتشار ونسب الوفيات الناجمة عن المل. 24. نسبة حالات المل التي تم اكتشافها ومعالجتها عن طريق المعالجة القصيرة الأمد المباشرة	
الهدف السابع: ضمان الاستدامة البيئية.		
22 22 ^h 24 ⁱ	25. نسبة الأراضي التي تغطيها الأشجار 26. نسبة المناطق الأرضية والبحرية المحمية 27. استهلاك الطاقة (مكافئ كغ نפט) لكل دولار أمريكي (معادل القدرة الشرائية) 28. انبعاثات غاز ثاني أكسيد الكربون الكلية، ولكل شخص وحسب كل دولار من الناتج المحلي الإجمالي (تعادل القوة الشرائية)، واستهلاك المواد الضارة بالآوزون. 29. نسبة السكان الذين يستخدمون الوقود الصلب	الغاية 9: دمج مبادئ التنمية المستدامة في سياسات البلد وبرامجه وعكس الاتجاه في خسارة الموارد البيئية

فهرس مؤشرات الأهداف الإنمائية الألفية في جداول مؤشرات تقرير التنمية البشرية (تابع)

الأهداف والغايات من إعلان الأهداف الألفية	مؤشرات قياس التقدم المحرز	جدول مؤشرات تقرير التنمية البشرية
الغاية 10: خفض نسبة السكان المحرومين من سبل الحصول على	30. نسبة السكان الذين يستخدمون مصادر مياه محسنة 31. نسبة السكان الذين يستفيدون من مرافق صرف صحي محسنة	1 ^a , 7, 3 ⁱ
الغاية 11: تحقيق تحسن ملحوظ في حياة ما لا يقل عن مائة مليون من سكان الأحياء الفقيرة وأحياء الصفيح بحلول 2020.	32. نسبة سكان المدن الذي يعيشون في الأحياء الفقيرة ومدن الصفيح	7
الهدف 8: تطوير شراكة عالمية في مجال التنمية		
الغاية 12: المضي في تطوير نظام تجاري ومالي يتسم بالانفتاح والالتزام بالقواعد والقابلية للتنبؤ وعدم التمييز.	تم رصد بعض المؤشرات الواردة أدناه بشكل منفصل لأقل الدول نمواً، وإفريقيا والدول النامية غير الساحلية والدول الجزرية الصغيرة النامية.	
ويشمل ذلك التزاما بالحوكمة الجيدة والإدارة السليمة والتنمية والحد من الفقر - على الصعيدين الوطني والدولي		
الغاية 13: معالجة الاحتياجات الخاصة لأقل الدول نمواً.	33. صافي إجمالي المساعدة الإنمائية الرسمية للدول النامية كنسبة من الدخل الإجمالي الوطني للدول المانحة في منظمة التنمية والتعاون في الميدان الاقتصادي/لجنة المساعدة الإنمائية.	17 ^k
ويشمل ذلك على تخفيف الديون في إطار مبادرة البلدان الفقيرة المثقلة بالديون وإلغاء الديون الثنائية الرسمية وزيادة المسخية في المساعدات الإنمائية الرسمية الممنوحة للبلدان الملتزمة بالقضاء على الفقر.	34. نسبة مجموع المساعدات الإنمائية الرسمية الثنائية القابلة للتخصيص على مستوى القطاعات من البلدان المانحة في لجنة المساعدة الإنمائية/منظمة التنمية والتعاون في الميدان الاقتصادي إلى الخدمات الاجتماعية الأساسية (التعليم الرسمي، الرعاية الصحية الأولية، التغذية، المياه المأمونة والصرف الصحي).	17
	35. نسبة مجموع المساعدات الإنمائية الرسمية الثنائية غير المقيدة من البلدان المانحة في لجنة المساعدة الإنمائية/منظمة التعاون والتنمية في الميدان الاقتصادي.	17
الغاية 14: معالجة الاحتياجات الخاصة بأقل البلدان نمواً والبلدان النامية غير الساحلية والدول الجزرية الصغيرة النامية (عبر البرنامج الخاص لصالح أقل البلدان نمواً والبلدان النامية غير الساحلية والدول الجزرية الصغيرة النامية ونتائج الجلسة الخاصة الثانية والمشرئين للمجموعة العمومية)	36. المساعدات الإنمائية الرسمية التي تحصل عليها البلدان غير الساحلية كنسبة من الدخل القومي الإجمالي الخاص بها.	18 ^l
	37. المساعدات الإنمائية الرسمية التي تحصل عليها الدول الجزرية الصغيرة النامية كنسبة من الدخل القومي الإجمالي الخاص بها.	18 ^l
الغاية 15: التعامل بشكل كامل مع مشاكل ديون الدول النامية عبر الإجراءات الوطنية والدولية لمواصلة تحمل الديون لأجل طويل.	النفاذ إلى السوق 38. نسبة مجموع واردات البلدان المتقدمة (بالقيمة وباستثناء تجارة الأسلحة) من الدول النامية والدول الأقل نمواً، التي تم اغنائها من الرسوم الجمركية.	
	39. متوسط التعريفات المفروضة من قبل البلدان المتقدمة على المنتجات الزراعية والمنسوجات والملابس الواردة من البلدان النامية.	
	40. تقديرات الدعم الزراعي لبلدان منظمة التعاون والتنمية في الميدان الاقتصادي كنسبة مئوية من الناتج المحلي الإجمالي الخاص بها.	
	41. نسبة المساعدات الإنمائية الرسمية الممنوحة لبناء القدرات التجارية.	
	القدرة على جوارفة تحمل الديون	
	42. إجمالي عدد الدول التي بلغت نقطة القرار في إطار مبادرة الدول الفقيرة المثقلة بالديون وعدد الدول التي وصلت إلى نقطة الإنجاز في إطار تلك المبادرة (تراكمياً).	
	43. تخفيف الديون الملتزم بها في إطار مبادرة الدول الفقيرة المثقلة بالديون.	
	44. خدمة الديون كنسبة مئوية من صادرات السلع والخدمات.	18
الغاية 16: تم استبدالها بهدف جديد في الهدف 1	45. [تم استبداله بمؤشر جديد في الهدف 1]	
الغاية 17: توفير سبل الحصول على العقاقير الأساسية في البلدان النامية بأسعار معقولة وذلك بالتعاون مع شركات المستحضرات الصيدلانية.	46. نسبة السكان الذين يتمتعون بسبل الحصول على العقاقير الأساسية بسعر معقول وبشكل مستدام.	
الغاية 18: إتاحة فوائد التكنولوجيا الجديدة، خصوصاً تلك المتعلقة بالمعلومات والاتصالات وذلك بالتعاون مع القطاع الخاص.	47. خطوط الهاتف لكل 100 شخص 48. استخدام الحاسوب الشخصي لكل 100 شخص	13 ^m
	49. مستخدمو الإنترنت لكل 100 شخص	13 ^m
* الأهداف الإنمائية الألفية وغاياتها تنبثق عن إعلان الأمم المتحدة بشأن الألفية والذي وقعت عليه 189 دولة بما فيها رؤساء 147 دولة وحكومة في سبتمبر عام 2000 (http://www.un.org/millennium/declaration/ares552e.htm). وهذه الأهداف والغايات متعلقة ببعضها البعض وينبغي اعتبارها كجزء من كل، وهي تمثل شراكة بين الدول المتقدمة والدول النامية "لخلق بيئة - على المستويات الوطنية والولية - مما يؤدي إلى التنمية والتخلص من الفقر".		
** الأهداف الجديدة وفقاً لنتائج القمة الدولية لعام 2005 - وهو قرار تبنته الجمعية العمومية (قرار A/RES/60/1) الصادر عام 24 أكتوبر 2005، وتقرير الأمين العام بخصوص منظمة العمل (A/61/1) الفقرة 24.		
a. يمثل الجدولان 1a و 7 المؤشر للأشخاص الذين يعانون من نقص التغذية كنسبة من إجمالي السكان		
b. يشمل الجدول على بيانات حول الأطفال الذي يصلون إلى الصف الخامس		
c. يمثل الجدول نسبة التحاق الإناث (الصافية أو الإجمالية) كنسبة إلى معدل التحاق الذكور بالمدارس الابتدائية والثانوية والعالية بشكل منفصل.		
d. يشمل الجدول 29 بيانات حول توظيف الإناث في النشاطات الاقتصادية.		
e. يمثل الجدولان 1a و 9 انتشار فيروس نقص المناعة البشرية عند الأشخاص من سن 15 - 49.		
f. يشمل الجدول على بيانات عن الأشخاص الذين لا يستفيدون من مصدر محسن لمياه الشرب		
g. يشمل الجدول على المساعدة الإنمائية الرسمية للدول الأقل نمواً كنسبة من المساعدة الإنمائية الرسمية.		
h. يشمل الجدول على البيانات الصادرة عن المساعدة الإنمائية الرسمية كنسبة مئوية من الناتج المحلي الإجمالي		
i. بيانات حول الهواتف والهواتف الخليوية ومستخدمو الإنترنت «مستخدم بين كل 1000 شخص»		