


LE MILLÉNAIRE URBAIN

La Session extraordinaire de l'Assemblée générale
des Nations Unies consacrée à l'examen et à l'évaluation
d'ensemble de l'application du Programme pour l'habitat

NEW YORK, 6-8 JUIN 2001

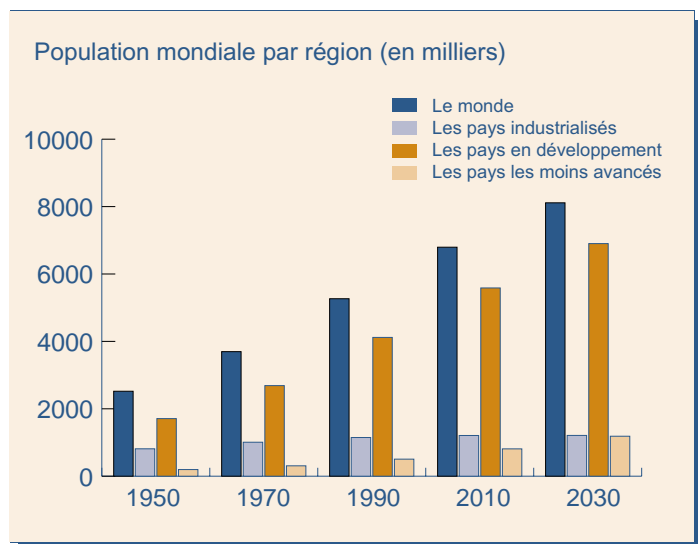


Urbanisation : des faits et des chiffres

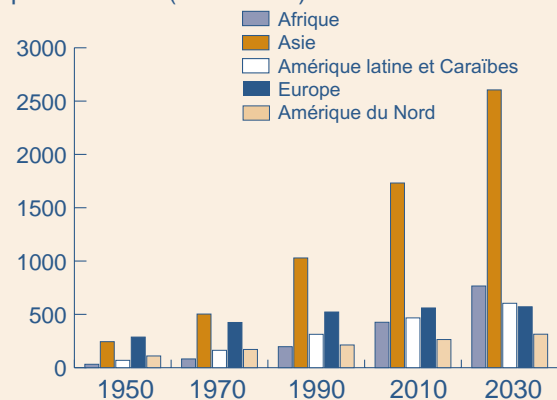
La double explosion démographique et urbaine

A quoi ressemblera le monde de demain ? Le monde change plus rapidement maintenant qu'à toute autre période de l'histoire de l'humanité, et deux tendances sont principalement responsables de cette transformation. La population mondiale s'accroît de plus en plus rapidement et, pour diverses raisons, dans les pays en développement, l'exode vers les villes se fait à un rythme sans précédent depuis l'explosion qu'ont connue les villes du fait de la révolution industrielle dans les pays développés il y a plus d'un siècle.

En 2000, la population mondiale a atteint 6,1 milliards d'habitants, et elle augmente à un taux annuel de 1,2 %, soit 77 millions de personnes chaque année.



Personnes vivant en zone urbaine par continent (en millions)



D'ici à 2030, l'Asie comptera à elle seule, selon les projections, 5 milliards d'habitants, soit plus du triple de la population combinée de l'Amérique du Nord, de l'Amérique latine et de l'Europe.

On estime à près d'un milliard le nombre de pauvres dans le monde, dont plus de 750 millions vivant dans les zones urbaines sans un logement ni des services de base adéquats.



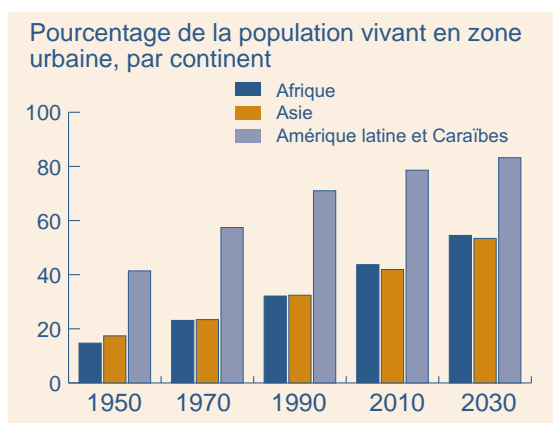
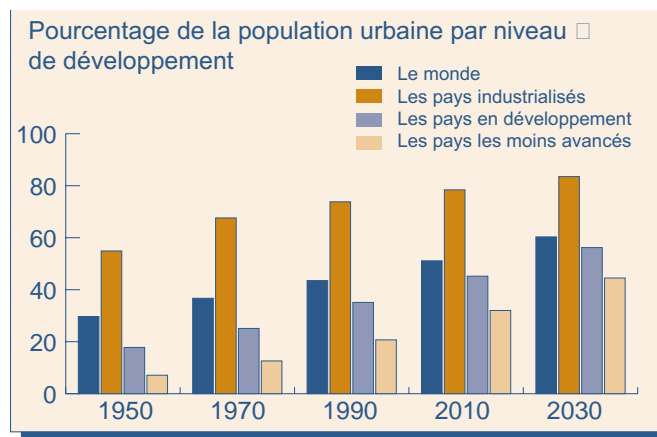
CNUEH
(HABITAT)

Vieillesse de la population

D'ici à 2050, le nombre de personnes âgées de plus de 60 ans aura plus que triplé, passant de 606 millions à l'heure actuelle à plus de 2 milliards. Le nombre de personnes âgées de plus de 80 ans augmentera encore plus, passant de 69 millions en 2000 à 379 millions en 2050, soit plus de cinq fois.

Urbanisation

- Les villes existent depuis plus de 5 000 ans. Pourtant, en 1800, seulement 2 % de la population mondiale étaient urbaines. À l'aube du millénaire urbain, la moitié de la population mondiale vit dans les villes, dont la population augmente chaque jour de 180 000 personnes.
- Dans les pays développés, le processus s'est stabilisé; environ 75 % de la population vivant dans les zones urbaines. D'ici à 2030, 84 % de la population des pays en développement vivront dans les zones urbaines.
- La région de l'Amérique latine et des Caraïbes était urbanisée à 50 % en 1960; elle l'est maintenant à 75 %.
- Dans les pays en développement, la population urbaine devrait représenter 50 % de la population totale d'ici à 2020.



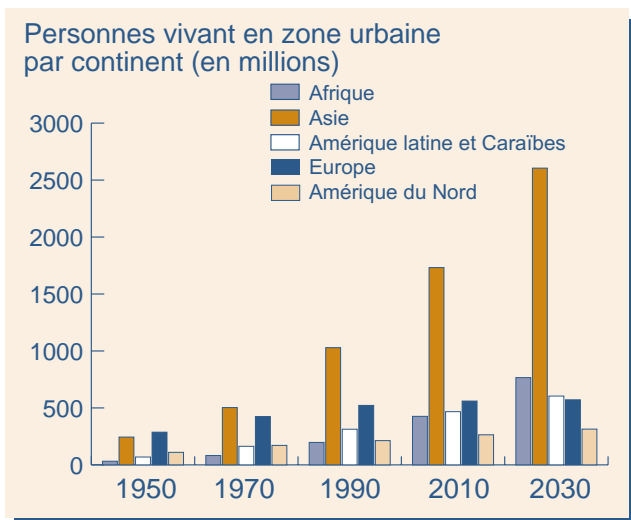
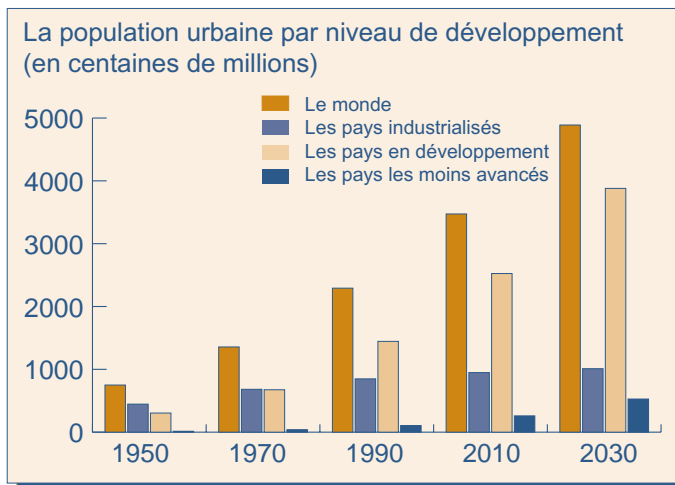
Pourcentage de la population vivant dans les zones urbaines, par région

- Bien qu'essentiellement rurale — seulement 37,3 % de sa population vivaient dans les zones urbaines en 1999, avec un taux d'accroissement annuel de 4,87 % — l'Afrique est aujourd'hui le continent qui s'urbanise le plus rapidement.
- En 1999, la population de l'Asie était urbaine à 36 %, le taux d'accroissement de la population urbaine dans la région étant de 3,77 %.



Taux d'accroissement

- Le taux d'accroissement de la population mondiale totale est de 1 %, tandis que dans les zones urbaines il est de 1,8 %, soit presque le double. A ce rythme, la population urbaine mondiale devrait doubler dans 38 ans.
- Le taux d'accroissement sera même plus élevé dans les zones urbaines des pays moins développés, atteignant en moyenne 2,3 % par an; la population urbaine devrait donc doubler en 30 ans.
- La population des zones urbaines des pays moins développés passera de 1,9 milliard d'habitants à l'heure actuelle à 3,9 milliards en 2030.
- Dans les pays développés, la population urbaine devrait augmenter lentement, passant de 0,9 milliard de personnes à l'heure actuelle à 1 milliard en 2030.



Nombre de personnes vivant dans les zones urbaines

- D'ici à 2030, l'Asie et l'Afrique compteront plus de personnes vivant dans les zones urbaines que toutes les autres grandes régions du monde.



Agglomérations urbaines : de plus en plus de mégalo-poles

- En 1950, New York était la seule agglomération de plus de 10 millions d'habitants.
- D'ici à 2015, il devrait y en avoir 23.
- Sur les 23 villes dont la population devrait atteindre 10 millions d'habitants et plus d'ici à 2015, 19 seront dans les pays en développement.
- En 2000, 22 villes avaient une population de 5 à 10 millions d'habitants, 402 avaient une population de 1 à 5 millions d'habitants et 433 avaient une population de 500 000 à 1 million d'habitants.

<u>1950</u>		<u>1975</u>		<u>2000</u>		<u>2015</u>	
1. New York	12,3	1. Tokyo	19,8	1. Tokyo	26,4	1. Tokyo	26,4
		2. New York	15,9	2. Mexico City	18,1	2. Bombay	26,1
		3. Shanghai	11,4	3. Bombay	18,1	3. Lagos	23,2
		4. Mexico City	11,2	4. Sao Paulo	17,8	4. Dhaka	21,1
		5. Sao Paulo	10,0	5. New York	16,6	5. Sao Paulo	20,4
				6. Lagos	13,4	6. Karachi	19,2
				7. Los Angeles	13,1	7. Mexico City	19,2
				8. Calcutta	12,9	8. New York	17,4
				9. Shanghai	12,9	9. Jakarta	17,3
				10. Buenos Aires	12,6	10. Calcutta	17,3
				11. Dhaka	12,3	11. Delhi	16,8
				12. Karachi	11,8	12. Metro Manila	14,8
				13. Delhi	11,7	13. Shanghai	14,6
				14. Jakarta	11,0	14. Los Angeles	14,1
				15. Osaka	11,0	15. Buenos Aires	14,1
				16. Metro Manila	10,9	16. Cairo	13,8
				17. Beijing	10,8	17. Istanbul	12,5
				18. Rio de Janeiro	10,6	18. Beijing	12,3
				19. Cairo	10,6	19. Rio de Janeiro	11,9
						20. Osaka	11,0
						21. Tianjin	10,7
						22. Hyderabad	10,5
						23. Bangkok	10,1



Conditions de vie dans les établissements humains

Source : CNUEH (Habitat), L'état des villes dans le monde, 2001

Logement

- La constitution et la législation nationale de 75 % des pays du monde favorisent l'exercice plein et progressif du droit à un logement convenable.
- Seulement 1 % des pays du monde dispose d'une constitution et d'une législation nationale prévoyant une protection contre les expulsions forcées.
- Dans les villes des pays en développement, les ménages doivent dépenser en moyenne huit fois leur revenu annuel pour acheter une maison; en Afrique, ils doivent dépenser en moyenne 12,5 fois leur revenu annuel contre seulement 5,4 fois en Amérique latine. Les pays arabes enregistrent les loyers les plus élevés : les ménages y consacrent en moyenne 45 % de leur revenu mensuel.
- Le quart des pays en développement dispose d'une constitution et de lois nationales qui empêchent les femmes de posséder des terres et/ou de prendre une hypothèque en leur nom. C'est en Afrique, en Asie et en Amérique latine que les obstacles d'ordre coutumier ou juridique qui empêchent les femmes de posséder des terres ou des biens sont les plus tenaces.
- Le coût de l'immobilier est le plus élevé en Asie et dans le Pacifique, où le mètre carré de terrain viabilisé revient en moyenne à 3,10 dollars E.-U. L'Afrique est le meilleur marché avec un prix moyen de 0,15 % le mètre carré.
- Moins de 20 % des ménages en Afrique bénéficient d'un système d'adduction d'eau et seulement 40 % ont accès à l'eau dans un rayon de 200 mètres.

Société

- Dans les villes des pays en développement, 5,8 % des enfants meurent avant l'âge de cinq ans.
- Dans les pays en développement, 29 % des villes comptent des zones réputées inaccessibles ou dangereuses pour la police. Le chiffre correspondant en Amérique latine et dans les Caraïbes est de 48 %.
- Un quart des ménages urbains des pays en développement vit dans la pauvreté, 40 % en Afrique et 25 % en Amérique latine vivant en dessous du seuil de pauvreté local.



Environnement

- Les citoyens d'Afrique n'utilisent que 50 litres d'eau par personne par jour. C'est en Afrique que le prix moyen de l'eau est le plus élevé.
- Dans les pays très industrialisés, la quasi-totalité des ménages bénéficie d'un système d'adduction d'eau et la consommation moyenne est de 215 litres par personne par jour.
- Dans les pays en développement, moins de 35 % des villes font traiter leurs eaux usées.
- Dans les pays en transition, 75 % des déchets solides sont déversés dans des décharges à ciel ouvert.
- Des codes de construction anticyclones et antisismiques basés sur une évaluation des risques et de la vulnérabilité des structures sont en vigueur dans 71 % des villes du monde.
- L'autobus et le minicar sont les moyens de transport les plus courants dans les villes du monde entier. La voiture vient en deuxième position et la marche en troisième position. Les villes asiatiques détiennent le record du temps de voyage; chaque déplacement exigeant en moyenne 42 minutes.

Economie

- Dans les villes des pays en développement, 37 % de la population sont employés dans le secteur informel.
- La coopération internationale entre villes est une réalité pour 70 % des villes du monde, 68 % ayant adhéré à une ou plusieurs associations internationales des collectivités locales.
- Dans 63 % des villes du monde, de nouveaux partenariats entre secteur public et secteur privé ont été établis ces cinq dernières années.

Gouvernance

- 49 % des villes du monde disposent de plans relatifs à l'environnement urbain.
- La valeur absolue du revenu des collectivités locales varie considérablement. Le revenu par habitant des villes des pays très industrialisés équivaut à 9 fois celui des villes des pays en développement, à 39 fois celui des villes d'Afrique et à 18 fois celui des villes d'Amérique latine.
- Dans 60 % des villes du monde, les autorités locales tiennent, dans le cadre d'un mécanisme participatif, des consultations avec la société civile avant l'exécution des grands projets d'intérêt public.
- Dans 70 % des villes du monde, les comptes des municipalités font régulièrement l'objet de vérifications. Dans 78 % des villes du monde, les marchés et les soumissions pour les services municipaux font l'objet d'annonces publiques. 55 % des villes du monde disposent de lois en vertu desquelles tout conflit d'intérêts potentiel doit être signalé.