

Доклад об осуществлении целей в области развития, сформулированных в Декларации тысячелетия



ОРГАНИЗАЦИЯ ОБЪЕДИНЕННЫХ НАЦИЙ

2008



Настоящий доклад основывается на базовом комплексе данных, которые были собраны Межучрежденческой группой экспертов по показателям целей в области развития, сформулированным в Декларации тысячелетия (ЦРДТ), возглавляемой Департаментом по экономическим и социальным вопросам Секретариата Организации Объединенных Наций, в ответ на пожелание Генеральной Ассамблеи проводить периодическую оценку хода достижения ЦРДТ. Эта группа включает представителей перечисленных ниже международных организаций, деятельность которых, в частности, предусматривает подготовку одной или нескольких серий статистических показателей, предназначенных для мониторинга прогресса в деле достижения ЦРДТ.

В подготовке доклада также участвовал ряд национальных специалистов по статистике и внешних экспертов.

МЕЖДУНАРОДНАЯ ОРГАНИЗАЦИЯ ТРУДА

ПРОДОВОЛЬСТВЕННАЯ И СЕЛЬСКОХОЗЯЙСТВЕННАЯ ОРГАНИЗАЦИЯ ОБЪЕДИНЕННЫХ НАЦИЙ

ОРГАНИЗАЦИЯ ОБЪЕДИНЕННЫХ НАЦИЙ ПО ВОПРОСАМ ОБРАЗОВАНИЯ, НАУКИ И КУЛЬТУРЫ

ВСЕМИРНАЯ ОРГАНИЗАЦИЯ ЗДРАВООХРАНЕНИЯ

ВСЕМИРНЫЙ БАНК

МЕЖДУНАРОДНЫЙ ВАЛЮТНЫЙ ФОНД

МЕЖДУНАРОДНЫЙ СОЮЗ ЭЛЕКТРОСВЯЗИ

ЭКОНОМИЧЕСКАЯ КОМИССИЯ ДЛЯ АФРИКИ

ЕВРОПЕЙСКАЯ ЭКОНОМИЧЕСКАЯ КОМИССИЯ

ЭКОНОМИЧЕСКАЯ КОМИССИЯ ДЛЯ ЛАТИНСКОЙ АМЕРИКИ И КАРИБСКОГО БАССЕЙНА

ЭКОНОМИЧЕСКАЯ И СОЦИАЛЬНАЯ КОМИССИЯ ДЛЯ АЗИИ И ТИХОГО ОКЕАНА

ЭКОНОМИЧЕСКАЯ И СОЦИАЛЬНАЯ КОМИССИЯ ДЛЯ ЗАПАДНОЙ АЗИИ

ОБЪЕДИНЕННАЯ ПРОГРАММА ОРГАНИЗАЦИИ ОБЪЕДИНЕННЫХ НАЦИЙ ПО ВИЧ/СПИДУ

ДЕТСКИЙ ФОНД ОРГАНИЗАЦИИ ОБЪЕДИНЕННЫХ НАЦИЙ

КОНФЕРЕНЦИЯ ОРГАНИЗАЦИИ ОБЪЕДИНЕННЫХ НАЦИЙ ПО ТОРГОВЛЕ И РАЗВИТИЮ

ФОНД ОРГАНИЗАЦИИ ОБЪЕДИНЕННЫХ НАЦИЙ ДЛЯ РАЗВИТИЯ В ИНТЕРЕСАХ ЖЕНЩИН

ПРОГРАММА РАЗВИТИЯ ОРГАНИЗАЦИИ ОБЪЕДИНЕННЫХ НАЦИЙ

ПРОГРАММА ОРГАНИЗАЦИИ ОБЪЕДИНЕННЫХ НАЦИЙ ПО ОКРУЖАЮЩЕЙ СРЕДЕ

РАМОЧНАЯ КОНВЕНЦИЯ ОРГАНИЗАЦИИ ОБЪЕДИНЕННЫХ НАЦИЙ ОБ ИЗМЕНЕНИИ КЛИМАТА

УПРАВЛЕНИЕ ВЕРХОВНОГО КОМИССАРА ОРГАНИЗАЦИИ ОБЪЕДИНЕННЫХ НАЦИЙ ПО ДЕЛАМ БЕЖЕНЦЕВ

ПРОГРАММА ОРГАНИЗАЦИИ ОБЪЕДИНЕННЫХ НАЦИЙ ПО НАСЕЛЕННЫМ ПУНКТАМ

ФОНД ОРГАНИЗАЦИИ ОБЪЕДИНЕННЫХ НАЦИЙ В ОБЛАСТИ НАРОДОНАСЕЛЕНИЯ

МЕЖПАРЛАМЕНТСКИЙ СОЮЗ

ОРГАНИЗАЦИЯ ЭКОНОМИЧЕСКОГО СОТРУДНИЧЕСТВА И РАЗВИТИЯ

ВСЕМИРНАЯ ТОРГОВАЯ ОРГАНИЗАЦИЯ

Доклад об осуществлении целей в области развития, сформулированных в Декларации тысячелетия, за 2008 год



ОРГАНИЗАЦИЯ ОБЪЕДИНЕННЫХ НАЦИЙ

НЬЮ-ЙОРК, 2008 год

ПОКОНЧИТЬ С НИЩЕТОЙ
ЦЕЛИ РАЗВИТИЯ ТЫСЯЧЕЛЕТИЯ **2015** *Добьемся цели*



ПРЕДИСЛОВИЕ

Принимая Декларацию тысячелетия в 2000 году, международное сообщество обещало “приложим все усилия к тому, чтобы избавить наших соплеменников, мужчин, женщин и детей, от унижающей человеческое достоинство крайней нищеты”. Сейчас мы уже на половине пути к намеченной дате – 2015 году – к которому должны быть достигнуты цели в области развития, сформулированные в Декларации тысячелетия (ЦРДТ).

ЦРДТ воплощают мечты о развитии мира в целом. Но они являются не только целями развития, они охватывают универсально принятые человеческие ценности и права, такие как свобода от голода, право на базовое образование, право на здоровье и ответственность перед будущими поколениями. Мы достигли важного прогресса по достижению всех восьми целей, но мы пока не находимся на правильном пути по достижению наших обещаний. В данном отчете делается попытка представить в количественном виде достижения, которые были зарегистрированы, и определить задачи, которые все еще предстоит выполнить.

Эти задачи сейчас стали еще более сложными, поскольку в основном доброкачественная среда развития, превалировавшая с первых лет данного десятилетия, которая вносила свой вклад в достигнутые на данное время успехи, в настоящее время находится под угрозой. Мы стоим перед лицом глобального замедления экономического роста и нарастанием продовольственного кризиса, при этом оба явления неопределенной амплитуды и продолжительности. Глобальное потепление стало более очевидным. Эти изменения окажут непосредственное влияние на наши попытки по сокращению бедности: замедление экономического роста сократит доходы бедных; продовольственный кризис увеличит численность голодных людей в мире и приведет миллионы людей к большей бедности; изменение климата окажет непропорционально негативное влияние на бедных. Необходимость решения этих неотложных вопросов не должна отвлекать нас от наших долговременных усилий по достижению ЦРДТ. Напротив, наша стратегия должна быть тем сильнее нацелена на ЦРДТ, чем больше мы сталкиваемся с этими новыми вызовами.

Некоторые из недавних неблагоприятных явлений отражают неспособность в прошлом уделить данным вопросам достаточно внимания. Неизбежная угроза усиления голода была бы уменьшена, если бы недавно прошедшие десятилетия не были отмечены отсутствием инвестиций в сельскохозяйственное и сельское развитие в развивающихся странах. Изменение климата было бы менее неизбежной угрозой, если бы мы успевали исполнять обещания по устойчивому развитию, формулируемые снова и снова за последние годы. Происходящий в настоящее время глобальный финансовый беспорядок раскрывает системные слабые стороны, о которых мы знали – и оставляли нерешенными – вплоть до настоящего времени.

Существующий на настоящее время тревожный климат представляет риск, который может быть решен определенными шагами по сокращению бедности. Также может произойти задержка достижения других ЦРДТ. Однако невозможно зачеркнуть некоторые достижения. Возможность получить начальное образование окажет благоприятное влияние на всю дальнейшую жизнь ребенка. Многие люди живы сегодня благодаря вакцинации от кори или антиретровирусной терапии для лиц, больных СПИДом. Было предотвращено попадание в атмосферу миллионов тонн веществ, вызывающих истощение озонового слоя. Были списаны внешние долги, высвобождая ресурсы для развития. Эти и другие примеры являются ярким доказательством того, что может быть достигнуто и что было достигнуто при наличии прочных стратегий, подкрепленных политической волей и финансово-технической поддержкой.

Заглядывая в 2015 год и далее, нет сомнений в том, что мы сможем достичь общей цели: мы можем положить конец нищете. Почти во всех инстанциях опыт показал действительность ранее достигнутых договоренностей по дальнейшему продвижению вперед; другими словами, мы знаем, что делать. Но это потребует непоколебимых, коллективных и продолжительных усилий. Время было упущено. Мы понапрасну упустили возможности и перед нами стоят дополнительные вызовы, что затрудняет наши задачи по продвижению вперед. Теперь наша ответственность заключается в том, чтобы компенсировать упущенное и поставить все страны вместе твердо на путь достижения более процветающего, устойчивого и справедливого мира.



Пан Ги Мун
Генеральный секретарь Организации
Объединенных Наций

Обзор выполнения ЦРДТ,

проведенный заместителем Генерального секретаря ООН

Восемь целей в области развития, сформулированных в Декларации тысячелетия (ЦРДТ) были приняты международным сообществом в качестве основы деятельности в сфере развития в более чем 190 странах 10 регионов; они были сформулированы в 20 задачах и более чем 60 показателях. В данном Отчете дается обобщение достигнутых успехов по целям в каждом из регионов. Однако любой из таких обобщенных отчетов не дает полного представления о диапазоне и разнообразии накопленного опыта в сфере развития в отдельных странах со времени принятия целей.

Половина пути пройдено и есть определенные важные успехи

Единственный самый важный успех на данное время – это беспрецедентный размах и глубина приверженности ЦРДТ глобальному коллективному усилию, непревзойденному за последние 50 лет опыта работы в секторе развития. Не только правительства развивающихся стран и международное сообщество, но также и частный сектор и, что еще более важно, гражданское сообщество, как в развитых, так и в развивающихся странах, приняли ЦРДТ в качестве своих основ международного сотрудничества в сфере развития. Помимо того, что частные фонды в развитых странах являются сторонниками ЦРДТ, они стали важным источником широкого диапазона видов деятельности, предназначенных для их достижения. НПО в развивающихся странах все сильнее вовлекаются в осуществление этих видов деятельности, а также в мониторинг результатов.

Это глобальное усилие уже дает свои результаты. Добавление самых свежих данных к уже приведенным в более ранних отчетах данным в основном подтверждает выявленную ранее тенденцию. Был отмечен основательный прогресс в некоторых сферах ЦРДТ, даже в некоторых из самых сложных регионов, и ожидается, что число намеченных для выполнения задач будет достигнуто в установленные сроки, в основном к 2015 году:

- Общая цель сокращения абсолютной бедности наполовину будет достигнута в обозримом будущем для всего мира в целом;
- Во всех, кроме двух, регионах охват обучением в начальных школах составляет, по меньшей мере, 90 процентов;
- Индекс гендерного равенства в начальном образовании составляет 95 процентов и выше в 6 из 10 регионов, включая самые густонаселенные;
- Смертность от кори снизилась с более чем 750 000 смертей в 2000 году до менее чем 250 000 смертей в 2006 году и около 80 процентов детей в развивающихся странах сейчас получают вакцину от кори;
- Смертность от СПИДа снизилась с 2,2 миллиона человек в 2005 году до 2 миллиона человек в 2007 году, а число вновь инфицированных снизилось с 3 миллионов в 2001 году до 2,7 миллионов в 2007;
- Расширяется работа по профилактике малярии наряду с широко распространенной работой по применению специально- обработанных противомоскитных сеток для детей младше пяти лет в странах Африки к югу от Сахары: в 16 из 20 стран применение этого метода, по-меньшей мере, утроилось с приблизительно 2000 года.
- Ожидается, что будет сдержан рост заболеваемости туберкулезом, при этом снижение начнется еще до наступления установленного срока 2015 года;
- Около 1,6 миллиардов людей получили доступ к безопасной питьевой воде начиная с 1990 года;
- Было практически искоренено применение озоноразрушающих веществ и это внесло вклад в усилия по сокращению глобального потепления;
- Доля доходов развивающихся стран от экспорта, предназначенная для обслуживания внешнего долга, снизилась с 12,5 процентов в 2000 году до 6,6 процентов в 2006 году, что позволит им выделять больше ресурсов на работу по сокращению бедности;
- В частном секторе увеличилось наличие некоторых критически важных лекарственных средств, а мобильная телефонная связь быстро распространилась по всем странам развивающегося мира.

Некоторые из этих успехов были достигнуты благодаря целевым мероприятиям и программам, таким как поставка противомоскитных сеток, лекарственных препаратов и вакцин, а также мобильных телефонов. Например, производство специально-обработанных противомоскитных сеток для профилактики малярии выросло с 30 миллионов в 2004 году до 95 миллионов в 2007 году, число людей, живущих с ВИЧ в развивающихся странах, получивших антиретровирусную терапию, увеличилось почти на 1 миллион в 2007 году, и более 60 миллионов пользователей мобильных телефонов появилось в Африке в 2006 году.

Достижение некоторых других целей или установленных задач, таких как сокращение материнской смертности, будет зависеть от квалифицированного и соответствующим образом оснащенного персонала и эффективной институциональной инфраструктуры, охватывающей всю территорию страны. Создание такого потенциала требует сильной политической заинтересованности и соответствующего финансирования в течение продолжительного периода, прежде чем воздействие станет заметным. Для решения этих потребностей была усилена внешняя помощь деятельности социального сектора, ориентированного на ЦРДТ, в некоторой степени за счет построения производительного потенциала и физической инфраструктуры, включая и в сельском хозяйстве. Повышенное внимание к секторам, непосредственно связанным с ЦРДТ, часто давало результаты, но это должно происходить без отвлечения необходимых ресурсов из других важных секторов. Предоставление всей необходимой помощи потребует оказания дополнительной ОПР, которая была обещана и не может быть достигнута посредством перераспределения ресурсов между разными секторами.

Огромные усилия требуются в других сферах

Наряду с успехами, есть ряд целей и задач, которые вероятно не будут достигнуты, если не будут предприняты срочные дополнительные, усиленные или корректирующие меры:

- Доля людей, проживающих менее чем на 1 доллар в день в странах Африки к югу от Сахары, вряд ли будет сокращено вдвое;
- Почти одна четверть всех детей в развивающихся странах имеет малый вес и есть риск, что их будущее будет подорвано долговременным влиянием недостаточного питания;
- Из 113 стран, не справившихся с достижением гендерного равенства в начальных и средних школах при охвате обучением к установленному сроку в 2005 году, только 18 стран с вероятностью смогут достичь этой цели к 2015 году;
- Почти две трети занятых женщин в странах развивающегося мира работают на уязвимых работах на самостоятельно созданных рабочих местах и в качестве неоплачиваемых работающих членов семьи;
- В одной трети развивающихся стран число женщин в парламентах своих стран составляет менее 10 процентов парламентариев;
- Более 500 000 молодых женщин в развивающихся странах, которые могли бы стать матерями, умирают ежегодно при родах или от осложнений во время беременности;
- Приблизительно 2,5 миллиарда человек, т.е. почти половина населения развивающихся стран живут без основных санитарно-технических средств;
- Более одной трети растущего городского населения развивающихся стран живет в условиях трущоб;
- Эмиссии углекислого газа продолжают расти, несмотря на международный график решения данной проблемы;
- Расходы развитых стран на внешнюю помощь сокращались в течение второго года подряд в 2007 году, и сформировался риск невыполнения обещаний, сделанных в 2005 году;
- Переговоры по международной торговле отстают на годы от графика, и любые результаты могут сильно отставать от первоначальных больших надежд, связанных с результатом, ориентированным на развитие.

Многочисленные измерения бедности и их решение

В общем, все достижения, полученные на сегодняшний день, еще раз подчеркивают многогранную природу бедности, взаимосвязанность ее различных причин и проявлений, а также широкий диапазон и взаимоусиливающую природу мер, которые предстоит предпринять. Бедные – это не только люди с низкими доходами, но также и люди, которые были лишены возможности иметь хорошее здоровье, образование и другие аспекты человеческого благополучия. Бедные матери с большей вероятностью умирают при рождении детей; дети из бедных семей с большей вероятностью будут иметь малый вес в связи с недостаточным питанием и, соответственно, будут более подвержены ранней смертности от детских заболеваний; дети из бедных семей получают меньше образования, а некоторые из них могут не получить вообще никакого образования; и гендерное неравенство больше проявляется среди бедных, исключая их из признанных преимуществ и возможностей развития. Эти характеристики, в свою очередь, способствуют дальнейшему сохранению бедности, обусловленной малыми доходами. Бедные более чем другие будут подвержены неблагоприятному влиянию в связи с конфликтами, природными катастрофами и экономическими колебаниями, а также в связи с недавним ростом цен на продовольственные товары и все более сильно заметным влиянием глобального потепления.

В целом, большинство бедных находятся в пледу порочного круга. Прорыв из данного порочного круга требует целого ряда одновременных мер: одна интервенция вряд ли будет успешной. Правительства должны интегрировать сокращение бедности во все политики, начиная с макроэкономической стратегии до административных мер, предпринимаемых на местном уровне. Особое внимание должно быть уделено созданию дополнительных возможностей для достойной работы. Общественные инвестиции и институты должны стараться нацеливать свою работу на бедных, в особенности в своих расходах на образование, здравоохранение и инфраструктуру.

Обеспечение равенства мужчин и женщин и расширение прав и возможностей женщин во всех отношениях – это желательные цели сами по себе, требующие борьбы с бедностью, голодом и обеспечением устойчивого развития. Ограниченный прогресс в расширении прав и возможностей женщин и в достижении гендерного равенства является проникающим повсюду недостатком, который простирается дальше границ самой цели. Относительное пренебрежение и фактически предвзятое отношение против женщин и девушек продолжает преобладать во всех странах. Как неотъемлемый первый шаг в улучшении жизни женщин в зрелом возрасте, все страны, не справившиеся с достижением гендерного равенства в начальном и среднем образовании к намеченному сроку 2005 года, должны предпринять новое усилие в скорейшем их достижении. Улучшение оказания поддержки женщинам в организации их самозанятости, их прав на землю и другое имущество, является критически важным для экономического развития стран. Однако, помимо всего перечисленного, достижение гендерного равенства требует, чтобы женщины играли равную роль с мужчинами в принятии решений на всех уровнях от дома до наивысших позиций экономической и политической власти.

Люди, живущие в сельской местности, дальше всего стоят от достижения нескольких из ЦРТ в большинстве регионов. Сельское население страдает от совокупного игнорирования сельского хозяйства в течение ряда лет, но оно также находится в невыгодном положении, поскольку прогресс по достижению нескольких ЦРТ зависит от государственных учреждений, служб и поддержки, таких как школы, учреждения здравоохранения, консультационной и физической инфраструктуры, а также торговли и обмена с другими. Такие учреждения и службы реже встречаются в сельской местности, и значительная часть сельского населения остается в ловушке своего круга бедности. Наступление всемирного продовольственного кризиса заставило подчеркнуть еще раз необходимость уделять больше внимания развитию сельскохозяйственного сектора и решению потребностей сельского населения.

Трудности сельской жизни порождают миграцию населения в города, что привело к тому, что приблизительно половина населения земли сейчас живет в городской местности. Однако это не привело к спасению от бедности или к улучшению продвижения к достижению ЦРТ. В 2005 году, например, немного более чем одна треть городского населения в развивающихся регионах жила в условиях трущоб, со всеми вытекающими из этого проблемами несоответствующего водоснабжения и санитарно-технических средств, отсутствия социальной инфраструктуры, включая инфраструктуру здравоохранения и образования.

Несмотря на глобальное направление ЦРТ и внушительные результаты, достигнутые в некоторых регионах, имеющиеся на сегодня результаты показывают, что в большинстве стран обычно есть сегменты общества, не получающие данных преимуществ без целевых мер, которые помогли бы дойти до них. ЦРТ универсальны: они предназначены не только для всех стран, но также и для всех людей каждой страны. Правительства и другие участники

должны поэтому обратить особое внимание на каждый и все возможные риски того, что некоторые слои населения окажутся обойденными прогрессом, направленным на достижение ЦРТ.

Заглянем в 2015 год

Только в последние несколько лет появился доступ к данным, относящимся к ЦРТ за период с 2000 года. Радует тот факт, что по многим переменным данные свидетельствуют об ускорении прогресса начиная с этой даты. Это говорит о том, что Декларация тысячелетия и связанные с ней обязательства действительно помогли достичь перемен в пользу дальнейшего развития. Это также равным образом предполагает, что тенденции с 1990 по 2000 годы дают слабое основание для экстраполяции результатов в 2015 году. Но данные пока не отражают влияния происходящего в настоящее время ухудшения глобальных перспектив в сфере развития. Потребуется более мощные усилия для достижения ЦРТ, если экономическая ситуация развивающихся стран ослабнет значительно. В этом случае, последние достижения в области ЦРТ тоже нельзя будет считать хорошим индикатором будущих перспектив.

Усилия большинства развивающихся стран по достижению ЦРТ получили пользу от улучшения экономического роста и относительно низкого уровня инфляции, характеризовавшего большую часть периода, начиная с 2000 года. Прогнозы на самое ближайшее время говорят о снижении мирового развития и повышении инфляции. Оба данных фактора угрожают дальнейшему успеху в деле снижения уровня бедности путем повышения уровня доходов бедных слоев населения и могут также повлиять негативно на достижение других ЦРТ, если не будет осуществлено солидарное реагирование со стороны всех заинтересованных участников и сторон.

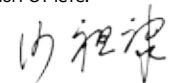
В первую очередь, необходимо обеспечить ускорение мероприятий, предпринимаемых в настоящее время, а также необходимо их расширение таким образом, чтобы прогресс, достигнутый по настоящее время, был сохранен и расширен. Все заинтересованные участники должны обновить взятые на себя обещания в отношении проведения широкого диапазона взаимосвязанных мероприятий, которые уже вносят вклад в достижение ЦРТ во всем мире. Необходимо расширять применение передовой и успешной политики, программ и проектов в соответствующих местах и в соответствующее время.

Одновременно с этим, национальные правительства и международное сообщество должны реагировать на полученный опыт и приспосабливаться к меняющимся обстоятельствам. Потребуется мобилизовать дополнительные ресурсы как развитым, так и развивающимся странам для решения старых и долгосрочных задач в сельском хозяйстве, сельском развитии, инфраструктуре и устойчивости окружающей среды, включая изменение климата. Происходящий в настоящее время продовольственный кризис призывает обратить особое внимание на потенциальную эскалацию голода и недостаточного питания.

Данная повестка потребует продолжительных и широкомасштабных усилий в течение периода до 2015 года и далее. Эта задача является сложной и неоднозначной, но достигнутое на сегодня уже демонстрирует, что прогресс возможен при условии устойчивых стратегий и твердой политической воли. Последняя, однако, должна включать еще и большее финансовое участие. Несмотря на потенциально менее благоприятные экономические условия, развитые страны должны соблюдать свои обязательства относительно обеспечения значительного увеличения официальной помощи в целях развития (ОПР) и в целом укреплять международную среду, более благоприятную для развития.

* * * * *

Все граждане мира, а в особенности бедные и наиболее уязвимые, вправе ожидать, что их лидеры исполнят свои обязательства, взятые в 2000 году. Это возможно, если правительства вместе с гражданским обществом, частным сектором, системой Организации Объединенных Наций и других международных организаций, возмрут на себя обязательство нарастить темп и решить задачи, перечисленные в данном Отчете.



Ша Цзукун
Заместитель Генерального секретаря по
экономическим и социальным вопросам

Цель 1

Ликвидация крайней нищеты и голода

ЗАДАЧА

Сократить вдвое за период 1990 и 2015 годов долю населения, имеющих доход менее 1 доллара США в день

Более высокие цены на продовольствие могут подтолкнуть 100 миллионов человек глубже в бедность

Новые данные, основанные на последних расчетах стоимости проживания в развивающихся странах, могут изменить наше видение масштабов и распределения глобальной бедности (см. текст в рамке). Но продолжающийся экономический рост во всех развивающихся регионах позволяет предположить, что тенденция понижения уровня бедности продолжалась в течение всего 2007 года. Цель по сокращению наполовину доли людей в развивающихся странах, живущих менее чем на 1 доллар США в день, к 2015 году остается в пределах досягаемости. Однако это достижение будет в значительной степени обязано экстраординарному экономическому успеху в большинстве стран Азии. И напротив, недавние исследования показывают, что в странах Африки к югу от Сахары, совсем ненамного удалось снизить уровень крайней бедности. В Западной Азии, уровень бедности был относительно низким, но в настоящее время наблюдается его рост. А страны с переходной экономикой Содружества Независимых Государств и Юго-восточной Европы все еще стараются восстановиться после того, как в начале 1990-ых годов произошел рост бедности.

Начиная с 2002 года, одним из факторов, способствующих росту во многих развивающихся странах, особенно в странах Африки к югу от Сахары, в Западной Азии и Латинской Америке, оказался рост цен на потребительские товары, включая нефть. Для экспортеров это оказалось благоприятным. Но более высокие товарные цены, особенно цены на нефть, сбили темпы роста в странах, импортирующих эти продукты. Многие из этих стран находятся в числе самых бедных в мире.

Недавний рост цен на продовольствие произвел прямой и неблагоприятный эффект на бедных. Бедные люди, не выращивающие свои собственные продукты питания, пострадали наиболее сильно, так как большая часть их расходов приходится на продукты питания. Более высокие цены на продовольствие ограничивают их возможность приобретать не только продукты питания, но и другие товары первой необходимости и услуги, включая образование и здравоохранение. В таком положении находится большинство городских бедных и безземельных сельских бедных. С другой стороны, бедные фермеры могут извлечь выгоду из более высоких цен на продовольствие, если смогут произвести больше, чем потребляют. Но многим из них не хватает ресурсов для того, чтобы сделать это, частично потому, что более высокие цены на нефть привели к повышению стоимости удобрений. Предполагается, что более высокие цены на продовольствие подтолкнут еще многих людей к абсолютной бедности, и, согласно оценкам, это будет еще почти 100 миллионов человек. Из них большинство придется на страны, расположенные в Южной Азии и страны Африки к югу от Сахары, которые уже являются регионами, где проживает наибольшее число людей в чрезвычайной бедности.



Новые критерии бедности в мире

Начиная с 1990 года, крайняя бедность в развивающемся мире измерялась по стандарту, отражающему черту бедности среди самых бедных стран мира. Первоначально установленная в размере 1 доллара США в день по ценам 1985 года, международная черта бедности была впоследствии пересмотрена и установлена в размере 1,08 доллара США в день, согласно паритету покупательской силы (ППС) 1993 года.

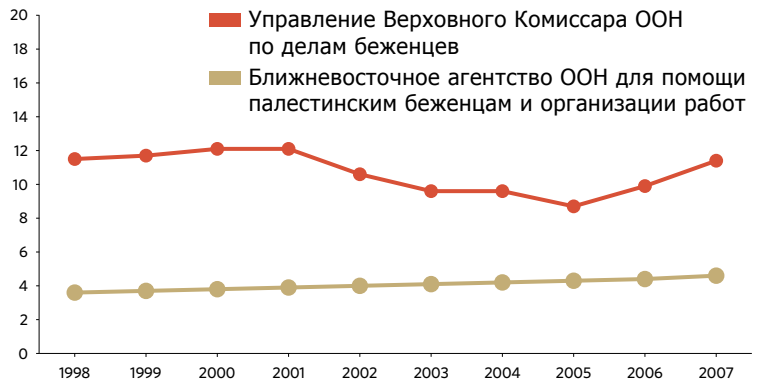
В рамках Программы международных сопоставлений было проведено большое число ценовых обследований, результаты которых имеются в наличии в настоящее время; это позволило провести сравнение покупательской силы среди гораздо большего количества стран. Опубликованные в начале 2008 года, результаты этого сравнения указывают на большие изменения ценовых уровней предыдущих расчетов и, следовательно, на расчеты реальных размеров экономики в развивающихся регионах. Всемирный Банк применяет новые расчеты ППС для переоценки международной черты бедности и разработки новых расчетов бедности в странах с низким и средним уровнем доходов.

В результате проведенных обследований выяснилось, что во многих развивающихся странах ценовые уровни были выше ранее рассчитанных, поэтому реальный размер их экономики соответственно ниже, чем представлялось ранее. Точно так же, более высокие цены означают, что расчеты по количеству людей, живущих в бедности, и уровни бедности должны будут повыситься по некоторым регионам. Эти новые меры вполне могут изменить степень и распространение глобальной бедности, но ожидается, что уровень сокращения бедности будет схожим или более быстрым, чем предыдущие расчеты.

Улучшенные оценки и более полные расчеты бедности являются ярким примером множества важных усовершенствований в статистике за последние годы, которые улучшат наше понимание достижений ЦРДТ.

Конфликты вытесняют многих с насиженных мест и приводят к обеднению

Беженцы под защитой Организации Объединенных Наций, 1998-2007годы (в миллионах)



Конфликты приводят к тому, что люди начинают переезжать из привычных мест проживания и сталкиваются с бедностью. Одним из признаков воздействия конфликта является количество беженцев во всем мире, которое увеличилось значительно за последние несколько лет, прежде всего из-за конфликта в Ираке. Больше чем 42 миллиона человек в настоящее время переехали на другие места жительства из-за конфликтов и преследований, и находятся как внутри своей страны, так и за ее пределами. Из них, 16 миллионов - беженцы, включая 11,4 миллионов человек, находящихся под защитой Управления Верховного комиссара ООН по делам беженцев (УВКБ ООН) и 4,6 миллиона человек, находящихся под покровом Ближневосточного агентства ООН для помощи палестинским беженцам и организации работ. Кроме того, больше чем 26 миллионов человек были выгнаны из насиженных мест в результате насилия или преследований, но они остались в пределах границ их собственных стран.

Страны Южной и Западной Азии, а также страны Африки к югу от Сахары, являются домом для большинства беженцев. В Ливане и Иордании, беженцы составляют свыше 10 процентов населения. В Ираке и Сомали, каждый 10-ый человек переехал на другое место жительства внутри страны. Однако по этим данным не понятно, до какой степени конфликты приводят к обеднению людей, не имеющих какой-либо прямой причастности к разногласиям.

ЗАДАЧА

Обеспечить полную и производительную занятость и достойную работу для всех, в том числе для женщин и молодежи

Полная занятость остается отдаленной возможностью

Доля населения в трудоспособном возрасте имеющего занятость, 2007год (в процентах)



Сокращение бедности не может быть достигнуто без полной и производительной, и достойной работы для всех. Доля трудоспособного занятого населения является хорошим показателем способности экономики обеспечить рабочими местами. Тем не

менее, в настоящее время нет какого-либо оптимального коэффициента по соотношению занятости к населению. В странах с развитой экономикой это соотношение ниже, чем в развивающихся странах, потому что подразумевается, чем более высока будет производительность, тем меньше должно потребоваться работников для удовлетворения потребностей всего населения. С другой стороны, очень высокие коэффициенты в странах Африки к югу от Сахары, указывают на то, что большое количество бедных людей должно работать, чтобы существовать, независимо от качества работы.

Анализ этих отношений и сравнений между группами позволит определить уровни и тенденции, которые воздействуют на бедность и дефицит подходящей работы. От 55 до 75 процентов населения в трудоспособном возрасте имеет занятость в большинстве регионов. Исключение составляют два региона: Северная Африка и Западная Азия частично потому, что соотношение занятости к населению среди женщин меньше 25 процентов (ниже коэффициента по мужчинам на более чем 40 процентов). Зачастую женщины не могут выбирать сами, работать им или нет. Большинство женщин в этих регионах решились бы работать, если бы это было социально приемлемо, если бы больше рабочих мест было создано для женщин и существовали бы учреждения по оказанию им помощи по комбинированию работы с обязанностями в семье.

В Восточной Азии имеет место поразительное различие в отношении занятости к населению среди молодежи и остальной части населения. В то время как в других регионах удалось избежать высокой безработицы среди молодежи, молодые люди в Восточной Азии работают, вместо того, чтобы инвестировать в будущее при помощи образования.

Низкооплачиваемая работа затягивает в бедность одного из пяти работников из развивающихся стран

Доля занятых, проживающих ниже 1 доллара США в день (ППС), 1997 и 2007 годы (в процентах)



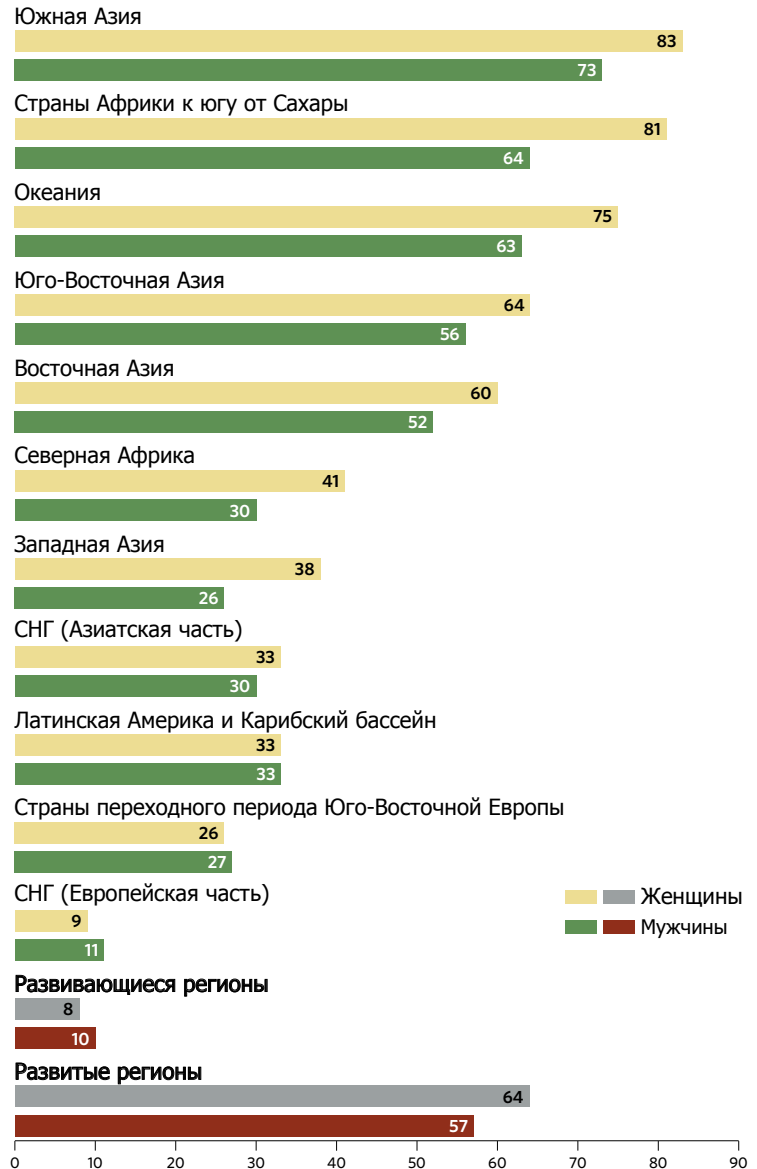
* Предварительные данные

Для миллионов людей в настоящее время в мире рабочие места дают небольшое облегчение от бедности, потому что оплата за работу очень низкая. Лица, работающие по найму и живущие в домохозяйстве, где каждый член зарабатывает менее 1 доллара США в день, считаются 'работающими бедными'. В странах Африки к югу от Сахары, более половины работающих попадают в эту категорию. Количество работающих бедных вряд ли уменьшится без роста производительности. За прошедшие

10 лет производительность повышалась как минимум на 4 процента ежегодно в Южной Азии, Восточной Азии и Содружестве Независимых государств. В результате снизилось количество работающих бедных во всех этих регионах. Напротив, низкие в целом и переменчивые изменения в производительности в странах Африки к югу от Сахары, не позволяют снижать уровень работающих бедных в этом регионе.

Половина всемирной рабочей силы трудится на непостоянных, нестабильных рабочих местах

Доля самостоятельных хозяев и работающих в качестве помогающих членов семьи в общем количестве занятых, 2007 год, женщины и мужчины (в процентах)



Одна только оплачиваемая занятость не может стать ответом на проблему бедности. Работа также должна предоставлять определенную степень стабильности. Половина всех в мире работающих могла бы резко оказаться в бедности при внезапной потере работы, так как у них нет собственных средств или общественной поддержки для покрытия своих

расходов. Доля глобальной рабочей силы, занятая уязвимым для себя трудом, медленно снизилась с 53 процентов в 1997 году до 50 процентов в 2007 году. И почти 1,5 миллиарда рабочих все еще работают на непостоянных, нестабильных рабочих местах. Уязвимая занятость наиболее высока в странах Африки к югу от Сахары, там это составляет три четверти всех рабочих мест; но и в Океании, Южной Азии, Юго-восточной Азии и Восточной Азии этот показатель также высок. В развивающихся регионах главным образом женщины более подвержены получению уязвимой для себя занятости по сравнению с мужчинами. Различие составляет 10 процентов в Южной Азии, странах Африки к югу от Сахары, Океании, Северной Африке и Западной Азии.

ЗАДАЧА

Сократить вдвое за период 1990-2015 годов долю населения, страдающего от голода

Процесс снижения количества голодающих в настоящее время ослабляется в связи с ростом цен на продовольствие. Возрастание цены на продовольствие обуславливается частично нарушениями в поставках, а также главным образом из-за повышения спроса вследствие изменений рациона, экономического роста, роста населения во всем мире, урбанизации, применения продовольственных зерновых культур для получения биологического топлива, и несоответствующей сельскохозяйственной политики, включая субсидии в развитых странах.

Бедные люди страдают больше других от роста цен на продовольствие. В чрезвычайном положении находятся самые бедные люди, которые не могут позволить себе приобрести достаточно продовольствия при повышении цен, и они же станут первыми жертвами сурового голода и недоедания.

Причина возникновения продовольственного кризиса не может быть выявлена быстро, однако срочные вмешательства необходимы, чтобы разрешить неотложные случаи нехватки продовольствия среди несметного количества людей, столкнувшихся с голодом и недоеданием. На Конференции Высокого уровня по Всемирной продовольственной безопасности, проведенной в Риме в июне 2008 года, было определено множество конкретных шагов для смягчения голода. Наиболее срочным является увеличение запасов продовольствия для чрезвычайных ситуаций, а также оказание помощи бедным слоям населения по получению максимального урожая зерновых культур в следующем сезоне.

Рост цен на продовольствие угрожает ограниченным достижениям в уменьшении детского недоедания

Доля детей младше пяти лет, имеющих недостаточный вес, 1990 и 2006 годы (в процентах)



Доля недоедающих детей в возрасте до пяти лет снизилась с 33 процентов в 1990 году до 26 процентов в 2006 году. Тем не менее, к 2006 году количество детей в развивающихся странах, имеющих вес ниже нормы, все еще превышало 140 миллионов. Так как недостаточное питание среди детей этого возраста широко характеризует степень голода среди всего населения, полученный прогресс недостаточен для достижения задачи данной ЦРДТ. И хуже всего то, что глобальная ситуация будет усугубляться из-за высоких цен на продовольствие.

Восточная Азия, особенно Китай, за период с 1990 до 2005 годы достигли успеха в сокращении вдвое доли детей с недоеданием. И напротив, несмотря на улучшение ситуации с 1990 года, в Южной Азии почти 50 процентов детей имеют недоедание. Только в этом регионе находится более половины недокормленных детей во всем мире. Большинство стран, достигших минимального прогресса по снижению количества недоедающих детей, находятся в странах Африки к югу от Сахары.

В целом, гендерные различия не представляются существенной причиной в недоедании среди детей в возрасте до пяти лет, и даже в Южной Азии, где более ранние данные указывали на то, что

девочки более подвержены недоеданию по сравнению с мальчиками. Разделение на городских и сельских является большим фактором в определении недоедания. В среднем, дети, живущие в сельских районах развивающихся стран, имеют в два раза больше шансов иметь недоедание по сравнению с детьми, проживающих в городских областях. В Восточной Азии, где уровень недостаточного питания снизился повсеместно, и в настоящее время даже ниже среднего показателя большинства других развивающихся регионов, дети в сельской местности почти в пять раз более подвержены недоеданию, чем городские дети.



Цель 2 Обеспечение всеобщего начального образования

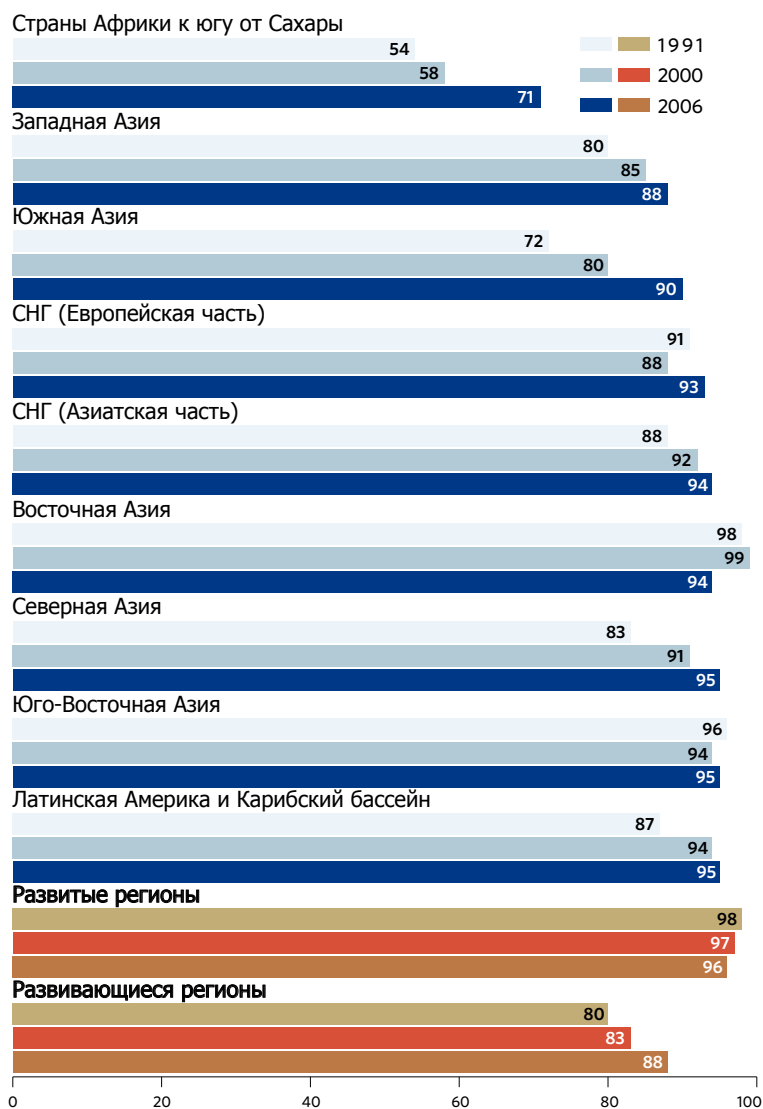


Задача

Обеспечить, чтобы к 2015 году у детей во всем мире - как у мальчиков, так и у девочек - была возможность получать в полном объеме начальное школьное образование

Политическая воля вкупе с целенаправленными инвестициями обеспечила широко распространенный прогресс в охвате начальным образованием

Чистый коэффициент охвата начальным образованием,* 1990/1991, 1999/2000 и 2005/2006 годы (в процентах)

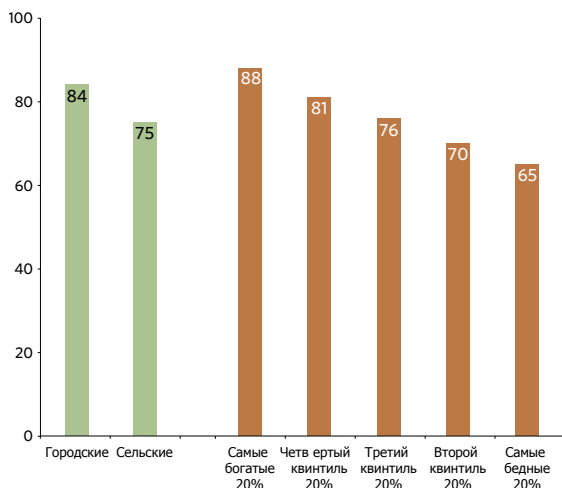


* Количество учеников теоретической школьной возрастной группы начального образования, охваченных начальным и средним образованием, выражено в процентах от всего населения в этой же возрастной группе.

Почти во всех регионах, чистый коэффициент охвата в 2006 году превысил 90 процентов, и многие страны были близки к обеспечению всеобщего начального образования. Количество детей начального школьного возраста, не посещавших школу, снизилось с 103 миллионов человек в 1999 году до 75 миллионов в 2006, несмотря на общее увеличение количества детей в этой возрастной группе. Эти успехи подчеркивают то, что можно добиться многого при наличии политической воли правительства и адекватной поддержки партнеров по развитию. В странах Африки к югу от Сахары чистый коэффициент охвата лишь недавно достиг 71 процента, даже после значительного прорыва в охвате образованием, начатым в 2000 году. В этом регионе примерно 38 миллионов детей начального школьного возраста все еще не посещают школы. В Южной Азии чистый коэффициент охвата превышает 90 процентов, в то время как 18 миллионов детей начального школьного возраста все еще не посещают школу.

Бедность препятствует детям учиться в школе

Чистый коэффициент охвата начальным школьным образованием в развивающихся регионах в разрезе по месту жительства и доходам домохозяйства, 2000/2006 годы (в процентах)



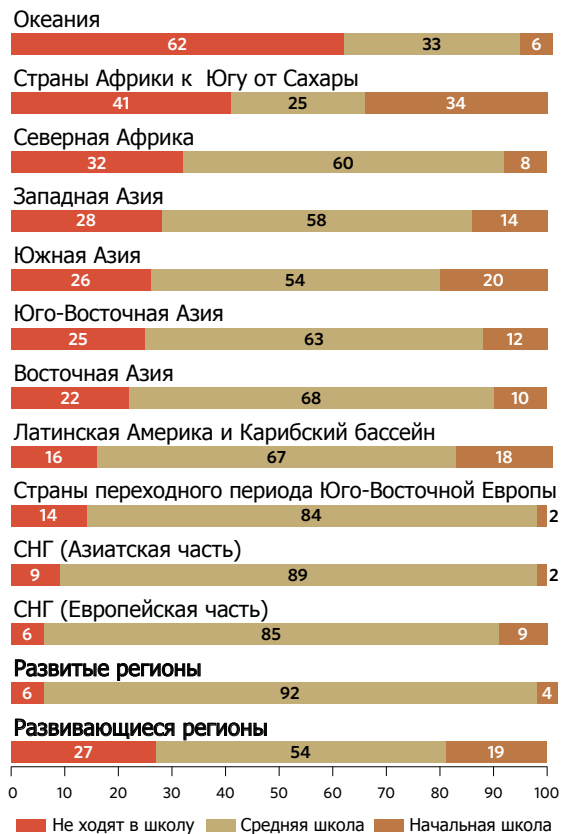
Охват более бедных, социально-обособленных детей, которые обычно имеют меньше доступа к основному образованию, является главным вызовом. Данные исследований, проведенных в 40 странах, свидетельствуют о том, что в 32-х из них посещаемость выше в городских районах, нежели в сельских. Но бедность является наиболее определяющим фактором. Обзоры, проведенные в странах Африки к югу от Сахары указывают на то, что дети из самых бедных домашних хозяйств с наименьшей вероятностью будут посещать школу независимо от проживания в городских или сельских районах. Для того, чтобы охватить обучением в школах детей из самых обособленных и уязвимых семей, требуются целевые программы и мероприятия, направленные на бедные домашние хозяйства, и те, что стремятся к уменьшению гендерного неравенства.

Среди множества лишений, детям беженцев часто отказано в образовательных возможностях

Дети, пострадавшие из-за конфликтов или политических волнений, больше других нуждаются в структуре и упорядочении своей жизни, и более вероятно, будут лишены адекватного образования. Согласно Управлению Верховного комиссара ООН по делам беженцев, больше чем 1,5 миллионов детей беженцев школьного возраста проживают в развивающихся странах, большинство из них проживает в городской черте или лагерях. Данные из 114 лагерей беженцев в 27 странах показывают, что полный охват начальным образованием был осуществлен только в 6 из 10 лагерей, и что минимум 1 ребенок из 5-х детей беженцев не охвачен формальной системой образования. В 1 из 8 лагерей с неадекватными возможностями начальной школы, менее половины всех детей младшего школьного возраста посещают занятия. Особенно при этом именно девочки рискуют выбыть из школы до окончания начального образования, и зачастую это происходит из-за того, что им не хватает такой учебной обстановки, где они могли бы в безопасности получить качественное образование, или из-за бедности и раннего брака. В лагерях, где коэффициент охвата обучением составляет 70 или более процентов, разрыв в коэффициенте охвата обучением между мальчиками и девочками стал немного снижаться: количество принятых девочек на 100 мальчиков, увеличилось от 89 в 2005 году до 91 в 2007.


Качество обучения имеет такое же важное значение, как и охват образованием

Дети возраста средней школы в разрезе по статусу образования, 2006 год (в процентах)



Для того, чтобы дети могли полностью раскрыть свой потенциал, а страны могли развиваться, необходимо на уровне среднего общего образования применить все достижения, полученные на уровне всеобщего начального образования. В настоящее время, менее 55 процентов детей соответствующего возраста в развивающихся странах посещают среднюю школу. В Океании, например, почти две трети детей возраста средней школы не посещают школы. В странах Африки к югу от Сахары только четверть детей возраста средней школы посещают среднюю школу.

Обеспечение всеобщего начального образования подразумевает не только полный охват. Это также подразумевает качество обучения, означая, что все дети, которые посещают школу, регулярно изучают основные предметы, становятся грамотными и способными к количественному мышлению, а также вовремя заканчивают начальную школу. В странах Африки к югу от Сахары например, довольно большое число детей возраста средней школы посещают начальную, но не среднюю школу. Тем не менее, прогресс есть. Доля детей в развивающихся странах, своевременно получивших законченное начальное образование, возросла с 79 процентов в 1999 году до 85 процентов в 2006. Обеспечение своевременного окончания начального образования будет полезным не только для самих учащихся, это также снизит количество переросших детей в системе начального образования. Это, в свою очередь, высвободит ресурсы для будущих учеников начальной школы и снизит препятствия на пути к достижению данной цели.



Цель 3

Поощрение равенства мужчин и женщин, и расширение прав и возможностей женщин




Задача

Ликвидировать, желательно к 2005 году, неравенство между полами в сфере начального и среднего образования, а не позднее чем к 2015 году - на всех уровнях образования

В некоторых регионах девочки все еще ждут равного доступа к начальным школам

Соотношение девочек и мальчиков в системе начального образования, 1990/1991, 1999/2000 и 2005/2006 годы (число девочек на 100 мальчиков)



Школьные двери распахнулись для девочек почти во всех регионах, так как многие страны успешно содействовали образованию девочек, как части собственных усилий по повышению всеобщего охвата. В период между 2000 и 2006 годами во всех развивающихся регионах повысился набор девочек на начальное образование. В результате, две страны из трех смогли добиться гендерного паритета на уровне начальных классов. Несмотря на внушительные достижения, девочки все еще составляют 55 процентов населения, не посещающего школы.

Добившись успеха в повышении охвата всеобщим начальным образованием, Южная Азия достигла наибольшего прогресса в установлении гендерного равенства, начиная с 2000 года. Страны Африки к югу от Сахары, страны Западной и Северной Азии тоже добились успеха в сокращении гендерного неравенства. В то же самое время, Океания сделала шаг назад в связи с небольшим ухудшением гендерного паритета при наборе в начальные школы. В Океании, странах Африки к югу от Сахары и странах Западной Азии имеются самые большие гендерные расхождения на уровне набора на начальное образование.

В странах Западной и Центральной Африки, где распространена высокая повторяемость и низкий коэффициент удержания, именно девочки не могут ни поступить в школу, ни удержаться в ней. Засуха, нехватка продовольствия, вооруженные конфликты, бедность, недостаток регистрации рождения, детский труд, ВИЧ и СПИД обуславливают низкий уровень поступления в школы и высокий процент отсева из школ среди мальчиков и девочек этих субрегионов, и такое положение дел сказывается особенно разрушительно на девочках.

Влияние гендерного паритета в начальном образовании на дальнейшее продолжение обучения среди девочек

Соотношение девочек и мальчиков в системе среднего образования: 1990/1991, 1999/2000 и 2005/2006 годы (число девочек на 100 мальчиков)

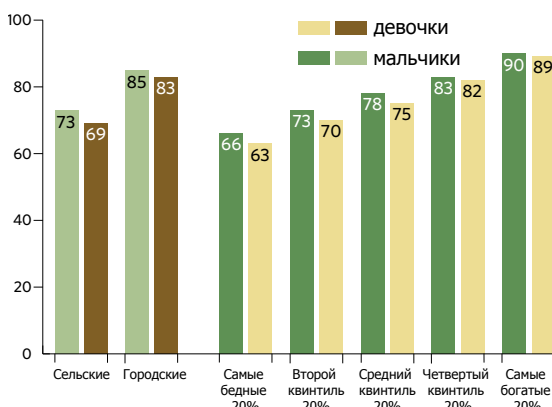


*По 1991 году данные отсутствуют.

Там, где гендерный разрыв закрыт на уровне начального образования, большинство девочек продолжает учебу в средней общеобразовательной школе, тогда как некоторые мальчики идут трудиться. Коэффициент охвата средним образованием девочек превышает аналогичный по мальчикам в трех регионах. Мальчики с незаконченным образованием вызывают особенное беспокойство в Латинской Америке и странах Карибского бассейна. И, наоборот, там, где охват начальным образованием девочек ниже, чем среди мальчиков, гендерные разрывы увеличиваются на уровне среднего и высшего образования.

Необходимы целенаправленные мероприятия для оказания помощи девочкам из бедных сельских районов по продолжению учебы в школе

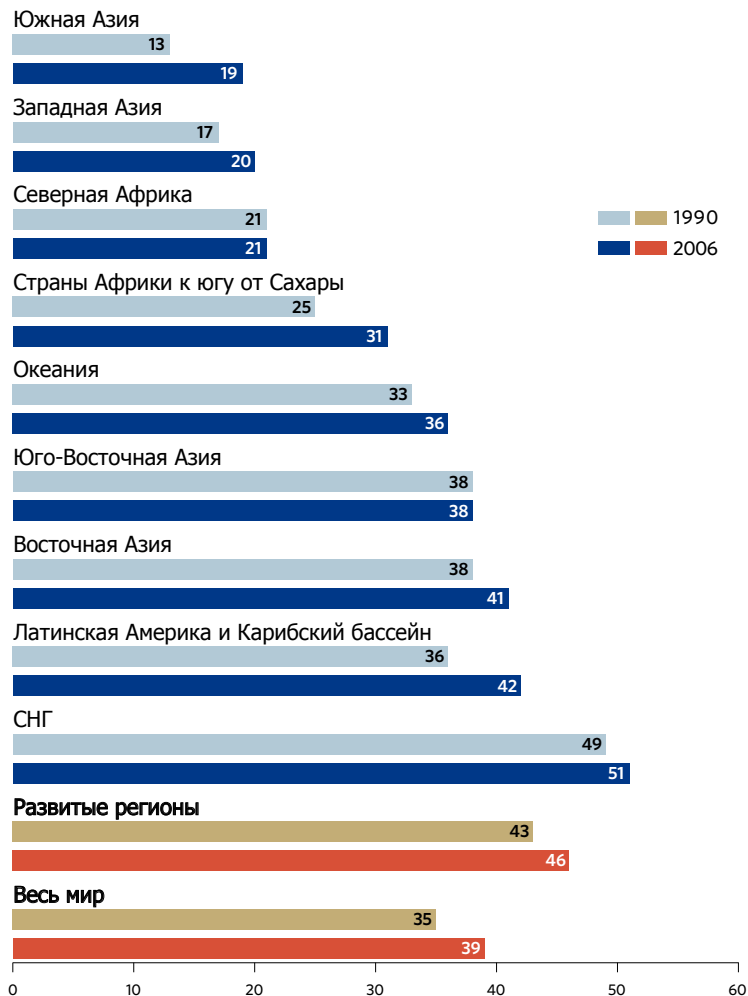
Чистый коэффициент посещаемости начальной школы среди мальчиков и девочек в развивающихся регионах, по месту жительства и доходов домохозяйств, 2000/2006 годы (в процентах)



В развивающихся странах, посещаемость начальной школы среди девочек и мальчиков почти одинаковая в самых богатых домохозяйствах и в городской местности. Однако для девочек из самых бедных сельских домохозяйств потребуется предпринять целенаправленные мероприятия, чтобы они могли поступить на учебу в школе и продолжать ее. Школы-сателлиты в отдаленных областях, отмена школьных сборов, обеспечение питанием во время пребывания в школе, строительство отдельных санитарных узлов, гарантия безопасного пребывания в школе и агитация за вступление в брак позднее – все это помогло повысить посещаемость школы девочками.

Возможность работать предоставлена, но женщины часто попадают в ловушку нестабильных и низкооплачиваемых работ

Доля женщин, работающих по найму в несельскохозяйственном секторе, 1990 и 2006 годы (в процентах)



Женщины в настоящее время имеют больше возможностей зарабатывать, чем когда-либо прежде. В целом, женщины занимают почти 40 процентов всех оплачиваемых рабочих мест вне сельского хозяйства по сравнению с 35 процентами в 1990 году. Но почти две трети женщин в развивающихся странах работают на уязвимых для себя рабочих местах в качестве самостоятельных предпринимателей и неоплачиваемых работников в семье. В южной Азии и странах Африки к югу от Сахары работы такого типа составляют более 80 процентов всех рабочих мест для женщин.

Женщины также непропорционально представлены в частичной, сезонной и краткосрочной неформальной занятости, и поэтому не могут рассчитывать на стабильность в работе и дополнительные выплаты и льготы. Занятость все еще носит гендерно-обусловленный характер, и те виды работ, которые обычно выполняются женщинами, имеют тенденцию характеризоваться более низким статусом, низкой оплатой и скудными условиями на рабочем месте. Хотя женщины с образованием могут развивать свою карьеру, и доля женщин-менеджеров увеличивается, большинство женщин остаются на работах низкого статуса, на менее ценных рабочих местах и сталкиваются с большими барьерами при стремлении занять позицию более высокого уровня. В результате, женщины оказываются перед большими трудностями при попытках перевести свой труд в разряд оплачиваемой работы, и свою оплачиваемую работу в разряд более оплачиваемой, с гарантированным доходом.

Даже в правительственном секторе, где женщины часто получают на равных стабильную занятость и различные выплаты и льготы, они, более вероятно, будут работать в местных, а не центральных органах власти. Стараясь исправить эту несправедливость, партнеры по развитию сосредоточились на гендерном равенстве и расширении прав и возможностей для женщин. В 2005-2006 годы, например, одна шестая двусторонней помощи выделялась по секторам в целях повышения статуса женщин.

Женщины медленно продвигаются вперед в принятии решений на политическом уровне, но продвижение носит неустойчивый характер и отмечено региональными различиями

Доля мест, занимаемых женщинами в однопалатных парламентах или в нижних палатах парламента, 1990, 2000 и 2008 годы (в процентах)



* Данные за 1990 год не имеются

В январе 2008 года, глобальная доля мест в парламенте, занятых женщинами, достигла почти 18 процентов. Однако, доля продолжает сокращаться, и глобальное среднее число скрывает национальные и региональные различия. Женщины занимают как минимум 40 процентов мест в пяти парламентах: Руанда идет впереди – 48,8 процентов, за ней следует Швеция (47 процентов), Куба (43,2 процента), Финляндия (41,5 процента) и Аргентина (40 процентов). Женщины занимают, по крайней мере, 30 процентов мест в парламенте в 20 странах, хотя в Азии - ни одного. Ни одна женщина не была включена в 2007 году при обновлении парламента в Федеративных Штатах Микронезии, Науру, Оман и Катар, и женщины составляют менее 10 процентов членов парламента в одной трети всех стран.

Парламенты скандинавских стран продолжают затмевать другие страны с более чем 41-процентным женским представительством в среднем. Латинская Америка и страны Карибского бассейна увеличили число женщин в своих парламентах, которые в настоящее время занимают 22 процента мест. Увеличение в последние годы количества женщин в парламентах стран Африки к югу от Сахары было в значительной степени поддержано во время выборов 2007 года. Океания является единственным регионом, где женское участие застоялось.

Неравное представление женщин в национальных парламентах - не случайно. Женщины избираются в большем пропорциональном представлении в избирательных системах, которые включают квоты. Квоты являются ключевым средством поддержки и могут применяться вместе с дополнительными мерами, такими как активное продвижение женщин-кандидатов политическими партиями и предоставлением обучения по проведению избирательной кампании и сбору средств. В некоторых странах, женщины-кандидаты поддерживаются активными движениями от гражданского общества. Все эти усилия могут быть подкреплены политической волей лидеров, которые могут способствовать доступу женщин в парламентах.

Несмотря на большее участие в парламенте, женщины в основном отсутствуют на высших уровнях управления. В январе 2008 года, женщины составили 7 из 150 избранных глав государств и 8 из 192 глав правительств государств-членов Организации Объединенных Наций. В целом, во всем мире только 16 процентов министерских позиций было занято женщинами. Из общего количества этих стран в 13 из них не было ни одной женщины на правительственной должности, хотя женщины занимали как минимум 30 процентов министерских постов в 22 странах - главным образом в Европе и Африке.

Участие женщин в других сферах также важно. В лагерях беженцев женщины составляют в среднем половину из них, но их участие в процессах принятия решений в лагере остается низким. Данные из более чем 80 лагерей показывают, что равное участие было приблизительно достигнуто в двух из пяти лагерей. Однако более свежие данные за 2005 и 2007 годы свидетельствуют о том, что участие женщин в политической жизни лагерей беженцев увеличивается.

Цель 4

Сокращение детской смертности

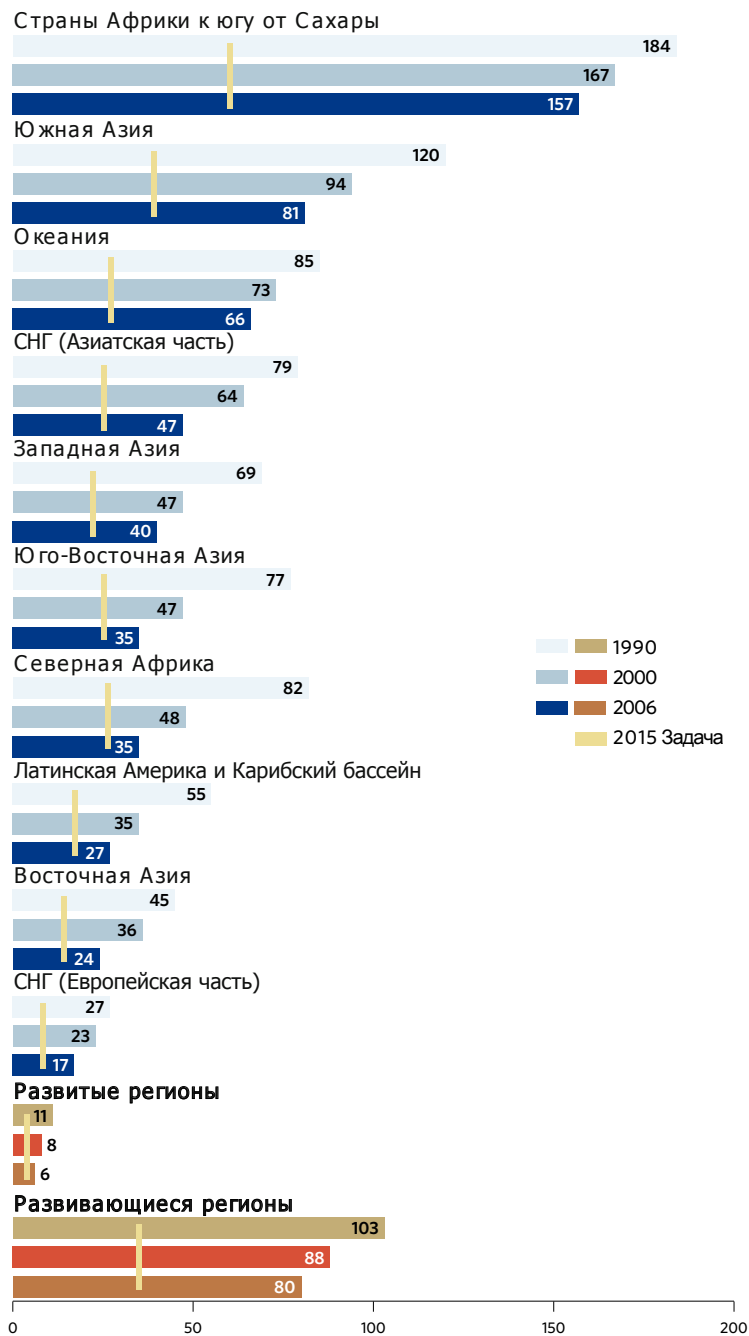


Задача

Сократить на две трети за период 1990- 2015 годов смертность среди детей в возрасте до 5 лет

Несмотря на прогресс, смертность среди детей в возрасте до 5 лет остается неприемлемо высокой

Коэффициент смертности детей в возрасте до 5 лет на 1 000 живорождений, 1990, 2000 и 2006 годы.



В 2006 году впервые в зарегистрированной истории ежегодная смертность детей до пяти лет опустилась ниже 10 миллионов. Однако, ежегодная смерть миллионов детей от предотвратимых причин недопустима. Ребенок, рожденный в развивающейся стране, более чем в 13 раз подвержен риску умереть в течение первых пяти лет жизни, чем ребенок, рожденный в промышленно развитой стране. В развивающихся странах примерно половина детской смертности в возрасте до 5 лет приходится на страны Африки к югу от Сахары. За период 1990 – 2006 годов, около 27 стран, большинство из которых находится в странах Африки к югу от Сахары, не смогли снизить детскую смертность. В Восточной Азии, Латинской Америке и странах Карибского бассейна показатели детской смертности примерно в четыре раза выше, чем в развитых регионах. Различия присутствуют во всех регионах: коэффициент смертности выше среди детей из городских и бедных семей, а также среди тех, чьи матери не получили базового образования.

Прежде всего, детская смертность вызывается такими болезнями, как пневмония, диарея, малярия и корь, которые можно было бы с легкостью предотвратить при помощи простых улучшений в сфере базового медицинского обслуживания и мероприятий, доказавших свою эффективность, это такие, как: оральная терапия регидратации, специально-обработанные противомоскитные сетки и прививки. Дети умирают от пневмонии больше, чем от любой другой болезни, и, несмотря на это, в развивающихся странах доля детей до пяти лет с подозрением на пневмонию и направленные в соответствующие медицинские учреждения, остается низким.

Тридцать семь процентов смертности до пяти лет жизни происходит на первом месяце жизни, а улучшение неонатального и материнского ухода могло бы спасти огромное количество новорожденных. Предполагается, что недостаточное питание является основной причиной более чем одной трети всех смертных случаев среди детей в возрасте до пяти лет.

Прививки сократили смертные случаи от кори

Доля детей в возрасте 12-23 месяцев, получивших как минимум одну прививку от кори, 1990, 2000 и 2006 годы (в процентах)



Корь является главной причиной детской смертности, и может быть эффективно предотвращена при помощи относительно недорогой вакцины и последующей вторичной инъекции иммуногена, которые обеспечат безопасную, пожизненную защиту. Комбинация улучшенных обычных прививок и бустер-инъекций позволила уменьшить смертность от кори во всем мире на больше чем две трети с 1990 года, превзойдя начальную цель по снижению в два раза к 2005. Смертность от кори по всему миру, главным образом среди детей до пяти лет, резко сократилась на 68 процентов, то есть от 757 000 в 2000 году до 242 000 в 2006. В странах Африки к югу от Сахары смертность от кори понизилась на более чем 91 процент.

Кампании по одноразовому приему иммуногена недостаточно для защиты населения от кори. Поэтому для всеобщей иммунизации необходимо наличие дополнительных программ (обычные услуги поставки в странах с высоким охватом первой дозы) или периодические кампании (каждые три - четыре года в странах с низким охватом первой дозы). В 1990 году в 47 странах, где смертность от кори составляет 95 процентов, вакцинация первой дозы была проведена с очень низким охватом, а вторая иммунизация не проводилась вообще. К 2007 году был разработан протокол по второй дозе и реализован в 44 из 47 стран высокого риска посредством национальных кампаний. Более 600 миллионов детей получили вторые бустер-инъекции, начиная с 1990 года.

В 2006 году, приблизительно 80 процентов детей по всему миру получили обычные прививки от кори. В то время как этот скачок в охвате является внушительным, потребуются дополнительные усилия, чтобы гарантировать иммунизацию каждого ребенка и достичь поставленной цели по сокращению смертности от кори на 90 процентов к 2010 году.





Цель 5

Улучшение охраны материнства

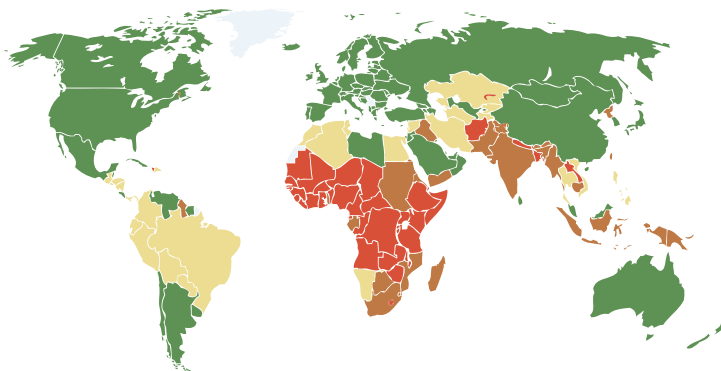


Задача

Сократить на три четверти за период 1990-2015 годов коэффициент материнской смертности

Высокий уровень смертности во время беременности или деторождений продолжает сохраняться в странах Африки к югу от Сахары и Южной Азии

Материнская смертность на 100 000 живорождений, 2005 год



■ Низкий КМС (менее 100) ■ Средний КМС (100-299) ■ Высокий КМС (300-549)
 ■ Очень высокий КМС (более 550) ■ Данные отсутствуют

Материнская смертность остается неприемлемо высокой на большей части развивающегося мира. В 2005 году более 500 000 женщин умерло во время беременности, деторождения или в течение шести недель после деторождения. Девяносто девять процентов этих смертных случаев произошло в развивающихся регионах, из которых 86 процентов приходится на страны Африки к югу от Сахары и страны Южной Азии. В странах Африки к югу от Сахары риск женщины умереть от излечимых или предотвратимых осложнений во время беременности и деторождения в течение всей ее жизни составляет 1:22, по сравнению с 1:7300 в развитых регионах.

Мало сделано для спасения жизни матерей

Материнская смертность на 100 000 живорождений, 1990 и 2005 годы



На глобальном уровне материнская смертность уменьшилась на менее чем 1 процент в год между 1990 и 2005 годом, что намного ниже запланированного усовершенствования в 5,5 процентов в год, необходимых для достижения цели. Страны Северной Африки, Латинской Америки, Карибского бассейна и Юго-восточной Азии смогли снизить уровень материнской смертности примерно до одной трети в течение этого периода, хотя прогресса в этом регионе недостаточно для достижения цели. В странах Африки к югу от Сахары, регион с самой высокой материнской смертностью, достигнут незначительный прогресс. Для достижения цели необходимо во всех регионах проводить ускоренные усовершенствования на всех уровнях репродуктивного здравоохранения, в том числе и в акушерстве.

Квалифицированные специалисты по родовспоможению являются ключом к улучшению конечных результатов

Доля деторождений при родовспоможении квалифицированным медицинским персоналом, 1990 и 2006 годы (в процентах)



* Включают роды только в медицинских учреждениях

Присутствие квалифицированного медицинского работника (доктора, медсестры или акушерки) во время родов имеет решающее значение в снижении материнской смертности. В 2006 году почти 61 процент родов в развивающемся мире сопровождался квалифицированными медработниками, когда как в 1990 году это составляло менее половины всех родов. Однако охват остается низким в Южной Азии (40 процентов) и странах Африки к югу от Сахары (47 процентов) - это два региона с самым большим показателем материнской смертности. Если говорить о заметном снижении материнской смертности, то необходимо решить вопрос наличия соответственно обученных медицинского персонала, наличие нужного оборудования и возможность перенаправления в случае осложнений, что должно стать стандартной практикой во время родов.

Дородовое наблюдение за будущей матерью и ребёнком растёт повсеместно

Доля женщин (в возрасте 15-49 лет) прошедших осмотр хотя бы один раз во время беременности квалифицированным медработником в 1990-ые годы и около 2005 года (в процентах)



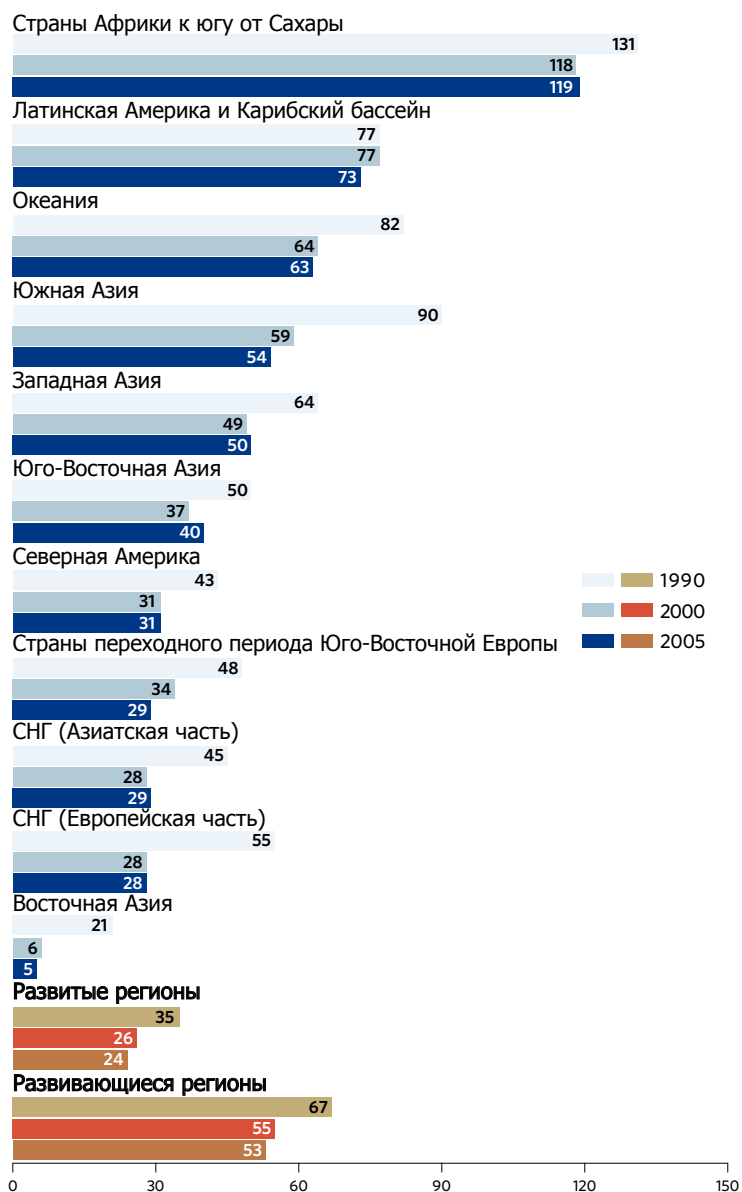
Дородовой уход является определяющей гарантией здорового материнства и деторождения, когда ведется наблюдение за самочувствием будущей матери и ее ребенка. В развивающемся мире доля беременных женщин прошедших осмотр у акушера хотя бы один раз во время беременности увеличилась с немного больше чем половины в начале 1990-ых до почти трех четвертей одно десятилетие спустя. В то время как это является улучшением, Всемирная организация здравоохранения (ВОЗ) и ЮНИСЕФ рекомендуют минимум четыре дородовых визита к акушеру. Нормы ЮНИСЕФ-ВОЗ в Африке выполняются только в отношении 42 процентов женщин.

Задача

Обеспечить к 2015 году всеобщий доступ к услугам в сфере охраны репродуктивного здоровья

Подростковая фертильность медленно снижается

Роды среди женщин в возрасте от 15 до 19 лет, 1990, 2000 и 2005 годы (количество родов на тысячу женщин)



Подростковая беременность в юном возрасте также является одной из причин материнской и детской смертности. Очень раннее материнство не только увеличивает риск смерти при деторождении, это также подвергает опасности благополучие выживающих матерей и их детей. Молодые матери часто пропускают возможность получить образование и социально-экономические возможности. Ребенок, рожденный юной матерью, гораздо

больше рискует умереть в младенчестве или детстве и может лишиться полезных понятий, передаваемых образованными матерями своим детям. Снижение случаев подростковой беременности поможет прямо и косвенно в достижении целей по материнскому здоровью и других целей.

Подростковая фертильность снизилась за период между 1990 и 2000 годом почти во всех развивающихся регионах, затем она держалась на одном уровне или возросла в самой малой степени в 2000 и 2005 годах. Уровень подростковой фертильности особенно высок в странах Африки к югу от Сахары, где фертильность остается высокой среди всех женщин детородного возраста. Общая фертильность значительно снизилась за последние два десятилетия во многих странах Латинской Америки, Карибского бассейна и Юго-восточной Азии, хотя при этом подростковая фертильность снизилась ненамного и составляет более 60 родов на 1 000 женщин в этих двух регионах. Планирование семьи было главным фактором в снижении общего уровня фертильности в этих регионах, но спрос на контрацепцию среди юных замужних женщин невысок по сравнению с женщинами старшего возраста. Это затрудняет снижение подростковой фертильности, подвергая тем самым молодых матерей еще большему риску материнской смертности.

Неудовлетворенная потребность в планировании семьи подрывает достижение нескольких других целей

Доля замужних женщин в возрасте 15-49 лет с неудовлетворенными потребностями в планировании семьи, 1995 и 2005 годы (в процентах)



* Самые последние данные относятся к году ближе к 2000.

Примечание: По Восточной Азии данные отсутствуют.

Неудовлетворенная потребность в планировании семьи - промежуток между желанием женщин отсрочить или избежать беременности и фактическим применением ими контрацепции - уменьшилась в большинстве стран, где можно было проследить различные тенденции. Тем не менее, в странах Африки к югу от Сахары примерно у одной женщины из четырех имеется неудовлетворенная потребность в планировании семьи, и рост применения контрацепции в среднем шел наравне с растущим желанием отложить или ограничить рождение детей. Это способствует дальнейшему сохранению высокого уровня рождаемости в этом регионе и ослабляет достижение смежных целей, таких как сокращение детской смертности, голода и недоедания, и увеличение охвата начальным образованием.

Во всех регионах данная неудовлетворенная потребность наиболее высока среди самых бедных домохозяйств. Об этом больше всего упоминается в странах Латинской Америки и Карибского бассейна, где 27 процентов самых бедных домохозяйств не располагают возможностями планировать семью по сравнению с 12 процентами самых богатых домохозяйств. В Африке к югу от Сахары неудовлетворенная потребность высока - более чем 20 процентов даже среди самых богатых домохозяйств.

Неудовлетворенная потребность в планировании семьи также особенно высока среди молодых женщин, многие из которых хотели бы отсрочить очередную беременность. Малый интервал между рождением детей повышает риск для их жизни и здоровья.

Как только у женщины появляются дети, которых она хотела, неспособность применять контрацепцию приводит к нежелательной беременности и родам. Это повышает риск материнской смертности и становится бременем для тех семей, которые не могут полностью оплатить обучение и здравоохранение всех своих детей.

Цель 6

Борьба с ВИЧ/
СПИДом, малярией
и другими
заболеваниями



Задача

Остановить к 2015 году распространение ВИЧ/СПИДа и положить начало тенденции к сокращению заболеваемости

Несмотря на маленькие победы, СПИД продолжает наносить огромный ущерб, особенно в странах Африки к югу от Сахары

Распространенность ВИЧ среди взрослых в возрасте 15-49 лет в развивающихся регионах и в странах Африки к югу от Сахары (в процентах) и количество смертных случаев от СПИДа в странах Африки к югу от Сахары, 1990-2007 годы (в миллионах)

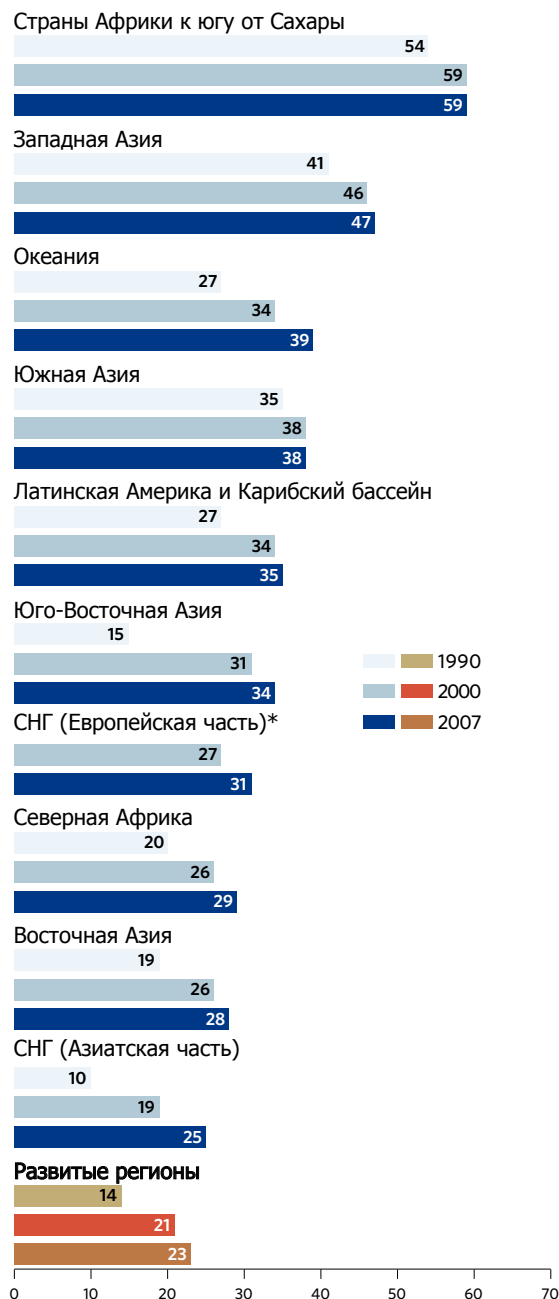


Каждый день около 7500 человек инфицируются ВИЧ и 5500 человек умирает от СПИДа в основном из-за недостаточной ВИЧ профилактики и недостаточного охвата лечением. Несмотря на такие ошеломляющие цифры, благодаря некоторым разработкам удалось одержать маленькие победы в борьбе со СПИДом.

Благодаря улучшениям в превентивных программах, число людей, недавно зараженных ВИЧ, снизилось от 3 миллионов в 2001 году к 2,7 миллионам в 2007 году. И с распространением антиретровирусного лечения, число людей, умирающих от СПИДа, начало снижаться от 2,2 миллионов в 2005 году к 2 миллионам человек в 2007 году. Но в основном из-за того, что недавно зараженные люди выживают дольше, количество людей, живущих с ВИЧ, повысилось от приблизительно 29,5 миллионов в 2001 году к 32,9 миллионам в 2007 году. Огромное большинство тех, которые живут с ВИЧ, находится в странах Африки к югу от Сахары.

Почти в каждом регионе женщины представляют растущую долю лиц, живущих с ВИЧ

Доля взрослого женского населения в возрасте от 15 лет и выше, живущего с ВИЧ, 1990, 2000 и 2007 годы (в процентах)



* 1990 год - данные отсутствуют

Приблизительно 15,5 миллионов женщин и 15,3 миллиона мужчин жили с ВИЧ во всем мире в 2007 году, по сравнению с 14,1 миллионов и 13,8 миллионов, соответственно, в 2001. В странах Африки к югу от Сахары почти 60 процентов взрослых, живущих с ВИЧ, в 2007 году составляли женщины.

Профилактические программы приводят к результатам

Данные выборочных исследований и национальных опросов говорят о том, что профилактика ВИЧ проходит успешно, в частности, в снижении опасного сексуального поведения. Распространенность ВИЧ среди 15-24-летних беременных женщин, как полагают, точно отражает общую ситуацию в эпидемии, потому что они, вероятно, были инфицированы недавно, и поэтому смертность, и антиретровирусное лечение могут оказывать меньшее влияние на данные. Со времени 2000-2001 годов распространенность ВИЧ среди молодых женщин, посещающих дородовые клиники, снизилась в 14 из 17 наиболее пострадавших стран.

В 19 из 35 стран с высоким уровнем распространения ВИЧ доля женщин и мужчин в возрасте 15–19 лет, ставших сексуально активными до наступления пятнадцати лет, уменьшилась за период 1990-2007 годов в семи странах и возросла в двух странах. За тот же самый период доля женщин и мужчин в возрасте 15 – 24 лет, имевших более одного партнера за предыдущие 12 месяцев, уменьшилась в 10 странах, оставаясь без изменений в одной стране, увеличилась среди женщин в двух странах и среди мужчин - в одной. Коэффициент применения презервативов среди мужчин в возрасте от 15 до 24 лет, имеющих более одного партнера за последние 12 месяцев, повысился в 12 странах и понизился среди молодых женщин в восьми странах.

Задача

Предоставление к 2010 году возможности пройти лечение от ВИЧ/СПИДа всем, кто в нем нуждается

Антиретровирусные препараты продлевают жизни людей, но потребность в них превышает имеющиеся запасы

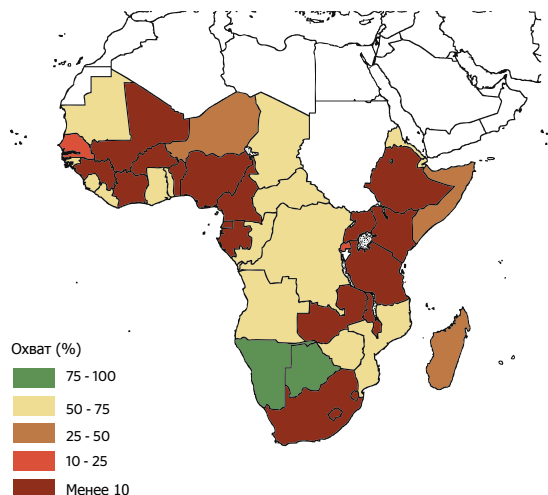
Доля населения, живущего с ВИЧ, и нуждающаяся в антиретровирусном лечении, 2006 и 2007 годы (в процентах)



Количество людей, живущих с ВИЧ, и получивших антиретровирусную терапию, увеличилось примерно до 950 000 в 2007 году. Но с 2,7 миллионами новых инфекций в том же году потребность в лечении далеко опережает наличие антиретровирусных средств. К концу 2007 года только 3 миллиона приблизительно из 9,7 миллионов человек, нуждающихся в лечении СПИД в развивающихся странах, получили лекарства. Доля лиц, получающая лечение в Восточной Азии, Южной Азии и СНГ намного ниже, чем в странах Африки к югу от Сахары. При этом из-за величины кризиса СПИДа, приблизительно 5 миллионов человек в странах Африки к югу от Сахары не смогли получить антиретровирусную терапию. Несмотря на ограниченные запасы, использование антиретровирусных медикаментов

в развивающихся странах добавило, согласно расчетам, примерно 3,2 миллиона лет жизни, начиная с 2002 года, включая 2 миллиона в странах Африки к югу от Сахары.

Доля населения, живущего с ВИЧ и нуждающаяся в лечении из тех, кто получает антиретровирусную терапию, Африка, 2007 год (в процентах)



Планирование помощи для детей, осиротевших из-за СПИДа, увеличивается, но материальная поддержка поступает медленно

В самом начале правительства и международное сообщество не смогли адекватно прореагировать на серьезные вызовы, с которыми сталкиваются дети, оказавшиеся в ситуации, вызванной СПИДом, но это теперь меняется. В некоторых странах достигают успеха в улучшении такой ситуации путем обеспечения детей-сирот и уязвимых детей минимальным пакетом услуг, включая обучение, медицинское обслуживание, социальную поддержку и защиту. К концу 2007 года были разработаны специальные национальные планы мероприятий для детей, осиротевших из-за СПИДа, и других уязвимых детей в 24 странах, включая 21 страну в Африке к югу от Сахары. Еще десять стран, девять из которых находятся в Африке к югу от Сахары, находились в процессе разработки аналогичных планов.

Во многих странах также вводят политику по защите детей, пострадавших из-за СПИДа, в планы национального развития, общие планы мероприятий для детей и планы министерств образования и здравоохранения. Среди 19 стран, представивших данные, доля домохозяйств с сиротами и уязвимыми детьми, получающими внешнюю поддержку, варьируется от 1 процента в Сьерра-Леоне до 41 процента в Свазиленде, со средним значением в 9 процентов. Охват остается низким, даже в странах с высоким уровнем распространения ВИЧ.

Задача

Остановить к 2015 году распространение малярии и других основных болезней и положить начало тенденции к сокращению заболеваемости

Несмотря на огромный прогресс, применение противомоскитных сеток далеко отстает от глобальных целей

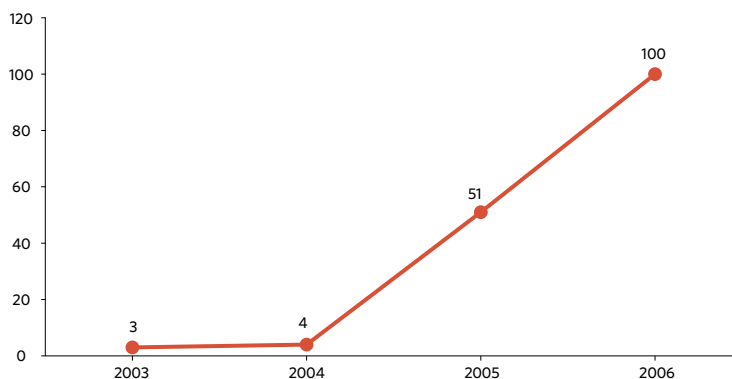
Доля детей, спящих под прикрытием противомоскитных сеток в отдельных странах, 2000 и 2006 годы (в процентах)



Количество производимых противомоскитных сеток во всем мире возросло с 30 миллионов в 2004 году до 95 миллионов в 2007. Наряду с увеличением ресурсов, это привело к быстрой распродаже противомоскитных сеток во всей стране. Например, ЮНИСЕФ увеличил закупку этих сеток с 7 миллионов в 2004 году до почти 20 миллионов в 2007, а также и Глобальный Фонд для борьбы со СПИДом, туберкулезом и малярией увеличил их распределение от 1,35 миллионов в 2004 году до 18 миллионов в 2006. В результате этого, все страны Африки к югу от Сахары, по которым имеются данные в динамике, показали рост в применении противомоскитных сеток для детей в возрасте до 5 лет; в 16 странах из этих 20 стран применение противомоскитных сеток возросло как минимум в три раза по сравнению с 2000 годом. Несмотря на такой прогресс, общее применение противомоскитных сеток не доходит до глобальных показателей.

Новые стратегии по борьбе с малярией эффективные, но применяются неполностью

Количество доз комбинированной терапии на основе артемизина, закупаемых во всем мире, 2003-2006 годы (в миллионах)



В лечении малярии было достигнуто меньше прогресса, чем в ее профилактике. Несмотря на то, что лечение лихорадки у детей проводится на достаточно высоком уровне во всех странах Африки к югу от Сахары, в некоторых странах охват был расширен, начиная с 2000 года, и большинство пациентов часто стали получать менее эффективные медикаменты. В 22 странах Африки к югу от Сахары, где проживает почти половина населения этого региона, и где данные позволили провести оценку прогресса в течение определенного периода времени, доля детей с лихорадкой, получивших противомаларийные лекарства, снизилась от 41 процента в 2000 году до 34 процентов в 2005. Кроме того, лечение более эффективной, но более дорогой комбинированной терапии на основе артемизина (АСТ) получило не более 6 процентов пациентов с 2004 по 2006 годы среди 14 стран (Замбия составила исключение, здесь охват АСТ терапией поднялся до 13 процентов). Финансирование и закупка АСТ заметно увеличилось с 2005 года, и почти все страны Африки к югу от Сахары быстро перенаправили свою национальную лекарственную политику в пользу продвижения данной терапии.

Факты свидетельствуют о том, что крупномасштабное расширение программ предотвращения и улучшенного доступа к более эффективным противомаларийным лекарствам может существенно уменьшить случаи заболевания малярией и смертность от этого. Во Вьетнаме заболеваемость малярией снизилась намного после того, как применение мер по контролю было возведено в ранг национального приоритета в 1991 году, включая увеличение распределения противомоскитных сеток, противомоскитных аэрозолей для домашнего пользования и применения противомаларийных лекарств. В Эритрее было распределено более миллиона противомоскитных сеток в период с 2000 по 2006 годы, и к 2004 году примерно 80 процентов домохозяйств, проживающих в местах высокого риска заболевания малярией, имели такие сетки. В результате, зарегистрированные случаи заболевания малярией и смертные случаи

резко упали на более чем 70 процентов с 2000 по 2006 годы. В одном из районов Занзибара, где проводился тщательный мониторинг, заболеваемость и прием в госпитали снизился на 70 процентов, и общий размер смертности среди детей до пяти лет снизился на 50 процентов с 2003 по 2005 годы после того, как АСТ стали предоставлять бесплатно во всех медицинских учреждениях и пунктах. В Южной Африке после повышения уровня заболеваемости малярией в 1990-х из-за роста резистентности к медикаментам и инсектицидам, зарегистрированная заболеваемость и смертность упали на 80 процентов за период с 2000 по 2006 годы после введения АСТ и улучшения контроля над появлением москитов (включая распыление ДДТ).

Увеличение финансирования и внимания к малярии ускорили выполнение мероприятий по контролю малярии во многих странах, хотя многим из них еще многое нужно сделать, чтобы достичь глобальных целей. Кроме того, были разработаны новые и более эффективные меры (такие как противомоскитные сетки длительного срока действия), а производство и распространение ключевых товаров улучшилось. Более успешные стратегии также были адаптированы довольно быстро в странах, что могло бы и не произойти, если бы не были выделены дополнительные ассигнования (как например, продвижение применения АСТ). Эти события говорят о том, что можно было бы добиться еще большего успеха в борьбе с малярией в ближайшие годы.

Достижение целей по туберкулезу носит неоднозначный характер

Количество новых случаев заболевания туберкулезом на 100 000 человек населения (кроме ВИЧ положительных), 1990, 2004 и 2006 годы



В 2006 году от туберкулеза умерло примерно 1,7 миллиона человек и 14,4 миллиона человек были инфицированы, включая приблизительно 9,2 миллиона новых случаев. Налицо увеличение по сравнению с 2005 годом, и приписано это, главным образом, приросту населения. В развивающихся регионах количество новых случаев туберкулеза на 100 000 населения (уровень заболеваемости) достигло максимума в 2004 году, затем упало на 0,7 процентов между 2005 и 2006 годами. Если эти тенденции будут поддержаны глобально, то уровень заболеваемости можно было бы остановить и положить начало тенденции к сокращению до наступления 2015 года.

Успех в сокращении заболеваемости туберкулезом зависит от раннего обнаружения новых случаев и эффективного лечения. В период с 2005 по 2006 годы прогресс обнаружения замедлился: коэффициент обнаружения возрос лишь до 61 процента, не дойдя до контрольной для 2006 года отметки в 65 процентов, поставленной в Глобальном плане "Партнерство Остановить ТБ", и конечной цели в 70 процентов.

Африка, Китай и Индия все вместе взятые составляют более двух третей необнаруженных случаев туберкулеза. В Китае и Индии в 2006 году процесс выявления не улучшился. Коэффициент обнаружения в Африке, составляющий 46 процентов в 2006 году, является самым отстающим от цели.

Сокращение к 2015 году уровня заболеваемости туберкулезом вдвое вряд ли достижимо

Заболеваемость туберкулезом на 100 000 человек населения (кроме ВИЧ положительных), 1990, 2000 и 2006 годы



Успешность излечения от туберкулеза по программе ДOTS (Краткосрочный курс лечения под прямым наблюдением) составила 84,7 процентов в 2005 году - это наиболее высокий уровень с момента введения надежного мониторинга и почти не доходит до установленной цели в 85 процентов. Программы ДOTS, состоящие из соответствующего диагноза и регистрации каждого пациента с туберкулезом, сопровождаемые стандартизированным лечением с применением множества препаратов, помогают смягчить относительное воздействие, производимое данной болезнью.

Уровень заболеваемости по туберкулезу, то есть количество существующих заболеваний на 100 000 человек и показатель смертности от болезни, падают быстрее, чем коэффициент заболеваемости. С 2005 по 2006 годы глобальный уровень заболеваемости, включая ВИЧ положительных, снизился на 2,8 процента, или составляет 219 человек на 100 000 человек населения, тогда как цель на 2015 год - 147. Соответственно, показатель смертности снизился на 2,6 процента, или составляет 25 на 100 000 человек по сравнению с установленной целью в 14 человек.

Несмотря на свой успех, ДOTS терапия еще не произвела нужного воздействия на мировом уровне на распространение и заболеваемость, необходимое для достижения показателей, обозначенных в плане "Партнерство остановить ТБ", а именно снижения к 2015 году вдвое уровня 1990 года по заболеваемости и смертности. Если тенденции последних пяти лет сохранятся, то страны Африки к югу от Сахары и страны Содружества независимых государств не смогут достичь выполнение обеих задач, ставя под угрозу любой шанс достичь глобальных отметок. Если эти цели должны быть достигнуты, то отстающим регионам придется улучшить как степень, так и своевременность диагностирования активного туберкулеза, а также увеличить объемы успешного лечения.





Цель 7

Обеспечение экологической устойчивости

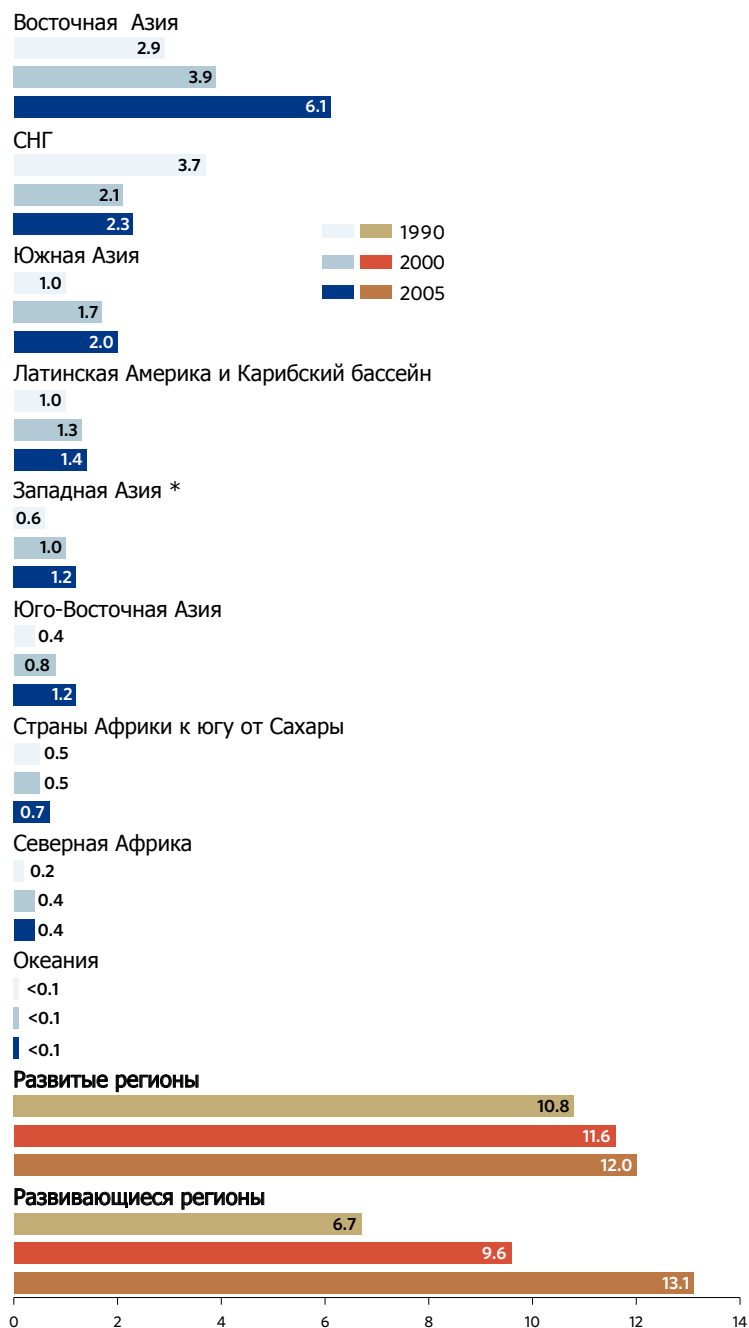


ЗАДАЧА

Включить принципы устойчивого развития в страновые стратегии и программы, и обратить вспять процесс утраты природных ресурсов

Требуются срочные меры для сдерживания усиливающихся эмиссий парниковых газов

Эмиссии углекислого газа в 1990, 2000 and 2005 годах (в миллиардах метрических тонн)



* Включает пожары на нефтепромыслах Кувейта в 1991 году

В 2007 году в Четвертом Оценочном Отчете Межгосударственной Группы по изменению климата было сформулировано абсолютно ясно, что климат становится теплее и "большая доля наблюдаемого повышения температуры в мировых средних температурах, начиная с середины 20-го столетия, вероятно, происходит в связи с наблюдаемым увеличением эмиссии парниковых газов в связи с антропогенной деятельностью". Углекислый газ (CO₂), получаемый в связи с горением ископаемого топлива, является причиной более чем половины эмиссий парникового газа во всем мире, ставших причиной изменения климата.

Эмиссии углекислого газа достигли 28 миллиардов метрических тонн в 2005 году и продолжают расти, приводя к усилению концентраций CO₂ в атмосфере. В мировом масштабе эмиссии увеличились на 30 процентов за период с 1990 по 2005 год, при этом годовой рост за период с 2000 по 2005 годы был больше, чем в предыдущее десятилетие. За период с 1990 по 2005 изменения в эмиссиях варьировались от сокращения на 38 процентов в странах Содружества Независимых Государств до роста на 82 процента в регионе Юго-восточной Азии. Эмиссии на душу населения остаются самыми высокими в развитых регионах, составляя около 12 метрических тонн CO₂ на человека в год по сравнению с приблизительно 3 метрическими тоннами в развивающихся регионах и 0,8 метрических тонн в регионах Африки, расположенных к югу от Сахары. Эмиссии на единицу выпуска экономической продукции сократились более чем на 20 процентов в развитых регионах, но выросли на 35 процентов в Юго-восточной Азии и в Северной Африке.

В то время как ни один регион не может избежать неблагоприятного воздействия изменения климата, Арктика, малые острова, дельты крупнейших рек в Азии и Африке, Африканский регион в целом - кажутся особенно уязвимыми из-за из наиболее высокой степени подверженности неблагоприятному воздействию изменения климата, и население этих стран обладает ограниченной возможностью адаптироваться к последствиям.

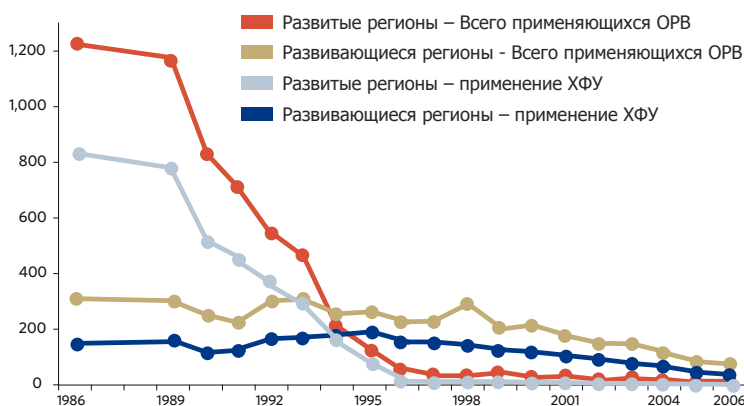
Развитые страны, подписавшие Киотский Протокол, согласились сократить к 2012 году эмиссии парникового газа, по меньшей мере, на 5 процентов с их уровней, существовавших на 1990 год. На проходившей в Бали в 2007 году Конференции Организации Объединенных Наций по изменению климата, страны начали новые переговоры в рамках Рамочной Конвенции Организации Объединенных Наций по изменению климата, которые должны быть завершены к концу 2009 года. Переговоры охватывали как сдерживание изменения климата, так и адаптацию к нему - два вопроса, которые необходимо решать одновременно и незамедлительно. Вливание финансовых ресурсов и инвестиций, а также развитие и передача технологий (обмен экспертными знаниями и опытом и технологиями между странами и регионами) были признаны в качестве ключевых вопросов.

Разрыв связи между потреблением энергии и эмиссиями парниковых газов потребует более эффективных технологий для поставки и использования энергии и перехода на источники чистой и возобновляемой энергии. В ответ на растущий спрос на энергию во всем мире в течение

последующих ближайших лет ожидаются инвестиции в энергетические проекты. Важно начать действовать сейчас. Инвестиции, сделанные сегодня, определяют характер эмиссий парниковых газов на последующие десятилетия.

Успешное ограничение озоноразрушающих веществ также помогает в смягчении изменения климата

Потребление озоноразрушающих веществ (ОРВ) и хлорфторуглеродов (ХФУ), 1986-2006 годы (в тысячах метрических тонн озоноразрушающего потенциала)



Монреальский Протокол привел к снятию с производства более 96 процентов озоноразрушающих веществ (ОРВ). Этот количественный успех в защите озонового слоя также помог получить важную климатическую пользу, поскольку многие озоноразрушающие вещества, подлежащие контролю в рамках Протокола, также являются сильнодействующими парниковыми газами. Оценочные расчеты показали, что если не предпринять усилий во всем мире по защите озонового слоя, эффект парниковых газов в результате эмиссий ОРВ сравняется с эмиссиями углекислого газа; в настоящее время парниковые газы оказывают самое сильное влияние на изменение климата.

В сентябре 2007 года исполнилось 20 лет со дня подписания Монреальского Протокола, правительства признали двойную пользу от защиты озонового слоя и смягчения изменения климата, договорившись ускорить на 10 лет дату окончательного прекращения эмиссий гидрохлорфторуглеродов (ГХФУ), в настоящее время являющихся наиболее широко используемыми озоноразрушающими веществами. Они также договорились предоставить достаточное и устойчивое финансирование развивающимся странам для достижения ускоренного прекращения данных эмиссий.

ЗАДАЧА

Сократить масштабы утраты биологического разнообразия на основе достижения к 2010 году значительного снижения темпов его утраты

Следует уделять больше внимания сохранению морских зон и земли

Процент защищенных наземных и морских площадей согласно данным на 1990, 2000 и 2007 годы (в процентах)



В ответ на утрату биоразнообразия во всем мире, международное сообщество призывает к проведению мероприятий, направленных на защиту морских и наземных территорий. В результате была организована защита около 21 миллиона квадратных километров морских и наземных площадей (из 12 морских миль) к 2007 году. Несмотря на их важность для поддержания устойчивости запасов рыбы и средств к жизни прибрежного населения, были защищены только 0,7 процента мирового океана – около 2 миллионов квадратных километров. Более того, одной защиты недостаточно: наряду с защитой должно осуществляться эффективное управление всеми защищенными территориями/площадями с целью их сохранения.

Замедление процесса обезлесивания. Планируется защита больших территорий леса для сохранения биоразнообразия

Защита общей площади лесов по целевому назначению/функции, 2005 (в процентах)

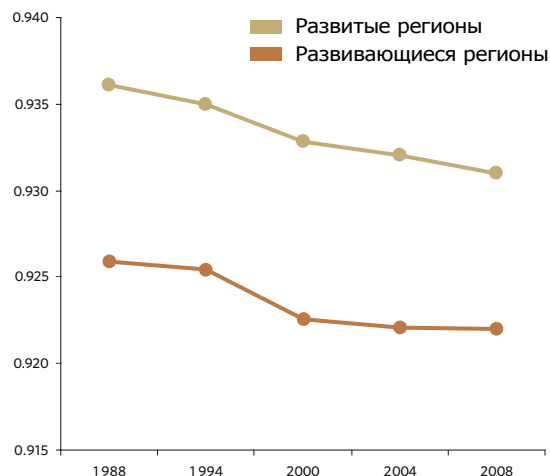


Обезлесивание продолжает оставаться серьезной проблемой, даже несмотря на то, что чистые потери лесных площадей замедляются. В связи с усилением деятельности по посадке лесных саженцев, восстановлением ландшафта и естественного расширения площадей под лесами, обезлесивание около 13 миллионов гектаров в год привело по оценкам к чистому сокращению лесных площадей на 7,3 миллионов гектаров в год за период с 2000-2005 гг., по сравнению с ежегодным сокращением на 8,9 миллионов гектаров за предыдущее десятилетие.

Леса играют решающую роль в сдерживании изменения климата. Они также сохраняют биоразнообразие, почвенные и водные ресурсы и при устойчивом управлении могут укрепить местные и национальные экономики, и содействовать благополучию настоящего и будущих поколений. Общая площадь под лесами, предназначенная в первую очередь для сохранения биоразнообразия, увеличилась на 96 миллионов гектаров или почти на одну треть с 1990 года, и сейчас составляет более одной десятой общей площади, занятой лесами. В дополнение к этим, находящимся под защитой лесам, сохранение лесных экосистем, а также их флоры и фауны, усиливается в других лесных местностях. Процент лесов, предназначенных для защиты почвенных и водных ресурсов, также вырос – с 8 процентов в 1990 до 9 процентов в 2005 году, что эквивалентно росту более чем на 50 миллионов гектаров с 1990 года.

Быстро растет число видов, находящихся под угрозой исчезновения

Процент всех видов, которые сохраняются согласно ожиданиям в ближайшем будущем при отсутствии дополнительных мер по их сохранению, 1998-2008 годы (Красная Книга МСОП по всем видам птиц)



Тенденция риска исчезновения может измеряться при помощи индексов Красной Книги Всемирного союза охраны природы (МСОП), которые показывают чистый баланс между настоящим ростом численности видов (измеряемым с помощью изменений в их категориях по Красной Книге МСОП), таких как виды или подвиды, появляющиеся в результате успешной деятельности по сохранению и уменьшение их численности, как например сокращение численности популяции. Индекс не включает изменения в связи с пересмотром подходов к классификации или улучшением знаний. Индекс по птицам показывает, что они, по меньшей мере, находятся под угрозой в Северной Африке и Западной Азии и под самой сильной угрозой в Океании, где островные виды часто подвергаются риску из-за инвазивных видов, распространившихся по всему миру, вследствие завоза их людьми, как случайно, так и преднамеренно. Недавно произошедшее резкое уменьшение численности птиц в Юго-восточной Азии было вызвано быстрым обезлесиванием на Сунданских равнинах данного региона.

В настоящее время наиболее полные данные имеются по птицам, что является полезным, хотя и не совершенным индикатором тенденций среди других форм биоразнообразия. Было обнаружено, что несколько других классов организмов, таких как млекопитающие, амфибии, цикады и хвойные находятся под большей угрозой исчезновения, чем птицы.

Запасы рыбы требуют улучшения управления рыболовческими хозяйствами с целью сокращения уменьшения численности

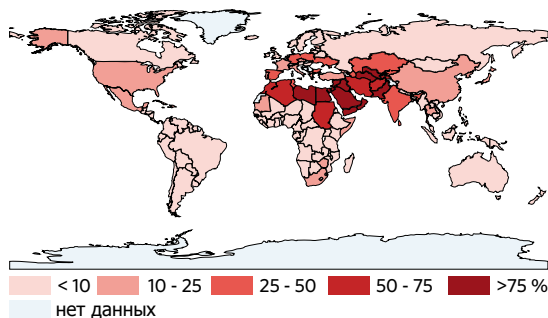
Состояние используемых рыбных запасов (в процентах)



Процент чрезмерно эксплуатируемых и обедневших запасов в морских рыболовческих хозяйствах немного вырос за последние 20 лет, в то время как доля неэксплуатируемых и умеренно эксплуатируемых запасов снизилась. Общий улов сохранялся примерно на том же уровне при помощи использования новых ресурсов, но со временем это может стать все труднее и труднее сохранить. Требуются серьезные усилия по улучшению управления рыболовческими хозяйствами для улучшения производительной мощности эксплуатируемых запасов. Требуется также предпринять управленческие меры для смягчения воздействия рыболовческих хозяйств на водные экосистемы. Эти опасения можно решить посредством принятия целостного экосистемного подхода на основе участия в управлении рыболовческими хозяйствами. Был проведен ряд инициатив в этом направлении, таких как сокращение общего разрешенного улова коммерческих видов, сокращения сопутствующего случайного вылова уязвимых видов (например, морских птиц и морских черепах), и создания защищенных морских площадей. Однако сокращение объемов вылова продолжает оставаться главной задачей глобального управления рыболовческими хозяйствами.

Почти половина населения земли страдает от недостатка воды

Отбор поверхностных и грунтовых вод в процентах от суммарных возобновляемых водных ресурсов (2000 год)



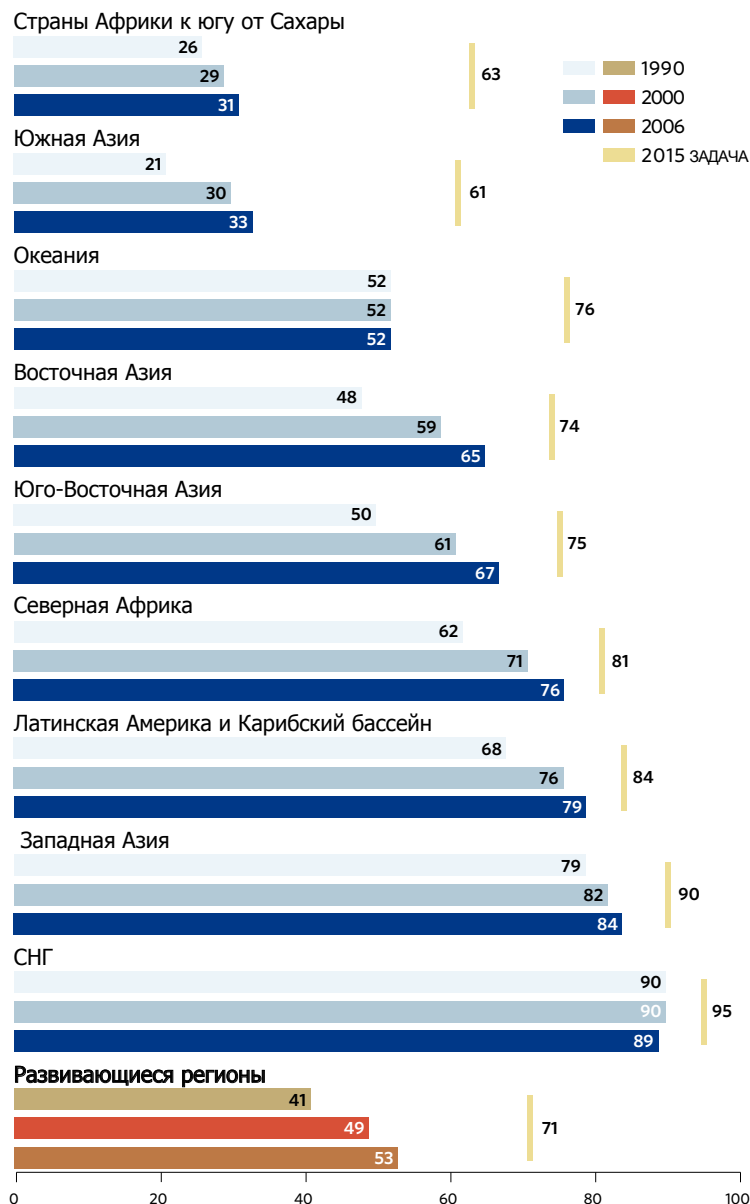
Водопользование растет почти с вдвое большей скоростью, чем рост населения за последнее столетие. Хотя еще в глобальном плане нет нехватки воды, почти 2,8 миллиарда людей, что составляет более 40 процентов населения мира, живут в бассейнах рек, характеризующихся той или иной формой нехватки воды. Более 1,2 миллиардов из них живут в условиях физической нехватки воды, что происходит, когда более 75 процентов речных потоков изымаются человеком из природооборота. Положение остается серьезным в странах Северной Африки и Западной Азии, а также в некоторых регионах крупных стран, таких как Китай и Индия. Признаки этого явления включают деградацию окружающей среды и конкуренцию за воду. Еще 1,6 миллиарда людей живут в местностях с нехваткой воды для экономической деятельности, где человеческий, институциональный и финансовый капитал ограничивает доступ к воде, даже если в природе вода имеется на местах для удовлетворения спроса населения. Эти условия преобладают в значительной части стран Южной Азии и Африки к югу от Сахары. Признаки включают отсутствие водной инфраструктуры или ее слабое развитие, высокую уязвимость в периоды краткосрочных или долгосрочных засух и трудный доступ к надежной поставке воды, в особенности для сельского населения.

ЗАДАЧА

Сократить к 2015 году вдвое долю населения, не имеющего постоянного доступа к чистой питьевой воде и основным санитарно-техническим средствам

Большинство людей пользуются улучшенными санитарно-техническими средствами, но для того, чтобы достичь намеченного показателя, требуется удвоить усилия

Доля населения, пользующегося улучшенными санитарно-техническими средствами, 1990, 2000 и 2006 годы (в процентах)

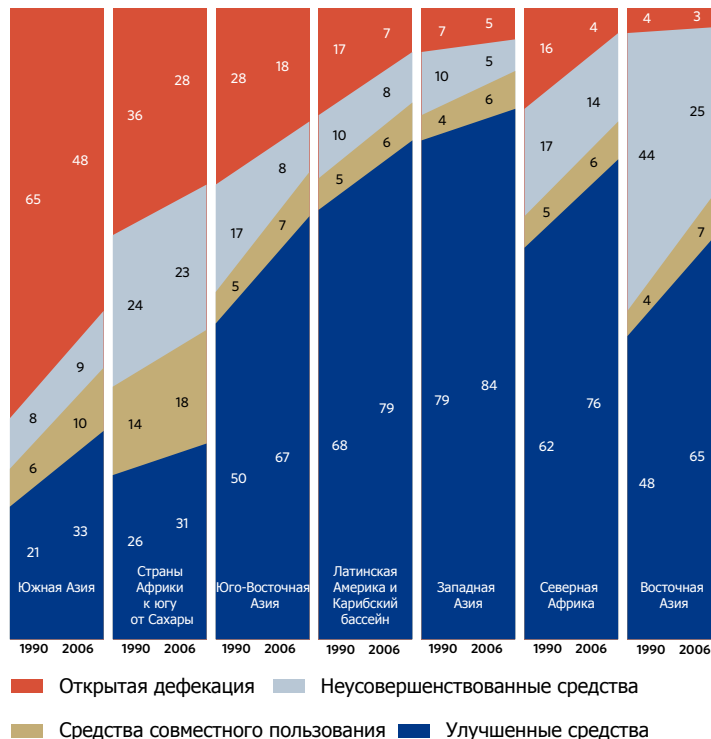


С 1990 года число населения развивающихся регионов, пользующихся улучшенными санитарно-техническими средствами, выросло на 1,1 миллиард человек, при этом значительные улучшения произошли в странах Юго-восточной и Восточной Азии. Тем не менее, для того, чтобы достичь запланированного показателя, число людей, пользующихся улучшенными санитарно-техническими средствами, должно возрасти примерно на 1,6 миллиарда за последующие семь лет, это значительно больше, чем рост, полученный с 1990 года. Около 2,5 миллиардов людей остаются без доступа к улучшенным санитарно-гигиеническим условиям в Азии, и еще полмиллиарда людей в странах Африки к югу от Сахары. В 2006 году в 54 странах менее половины населения могло пользоваться улучшенными санитарно-техническими средствами; три четверти этих стран находятся в странах Африки к югу от Сахары.

Примерно половина населения земли в настоящее время проживает в сельской местности. Несмотря на это, сельские жители составляют более 70 процентов населения, не имеющего улучшенных санитарно-технических средств. В городской местности рост улучшения санитарно-технических средств не смог угнаться за скоростью роста населения. В 21 стране в регионах Африки, расположенных к югу от Сахары, только 16 процентов беднейших квинтилей населения имеет доступ к улучшенным санитарно-техническим средствам по сравнению с 79 процентами населения в самых богатых квинтилях.

В развивающихся регионах почти каждый четвертый человек не может пользоваться какой-либо формой санитарно-технических средств

Доля населения в разрезе применения санитарно-технических средств, 1990 и 2006 годы (в процентах)

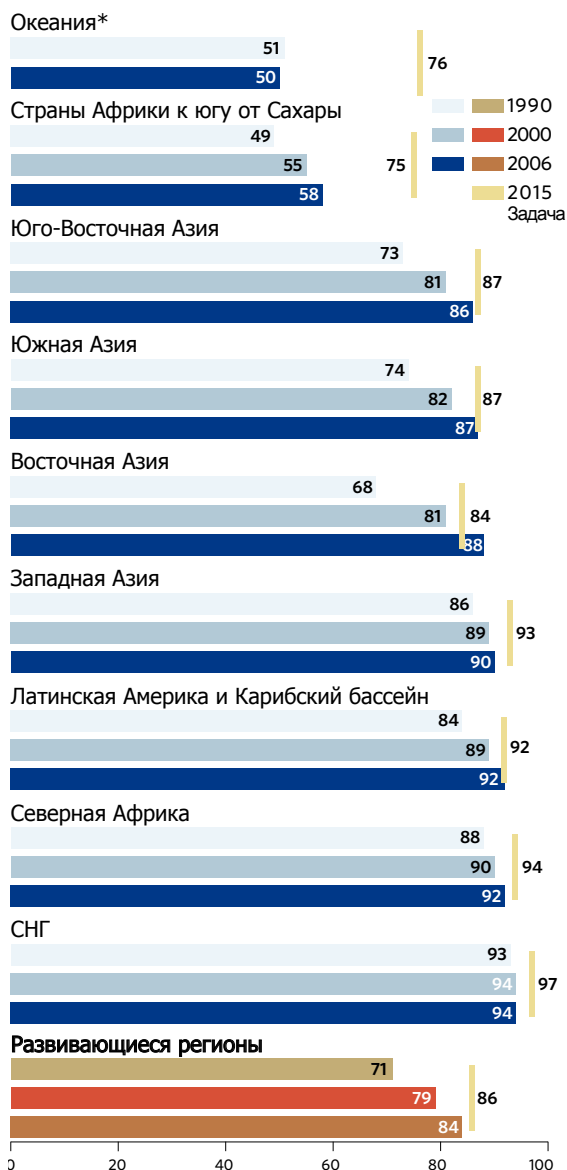


Почти четверть населения развивающихся стран живет, не имея каких либо санитарно-технических средств. Дополнительно к ним 15 процентов населения пользуются санитарно-гигиеническими устройствами, не обеспечивающими разделения отходов жизнедеятельности человека от контакта с людьми. Открытая дефекация (испражнения) ставят под угрозу целые сообщества, а не только тех людей, которые пользуются примитивными санитарно-техническими средствами, в связи с повышением риска диарейных заболеваний, холеры, глистных инвазий, гепатитом и другими, связанными с этим, заболеваниями.

Несмотря на сокращение практики дефекации на открытых местах во всех регионах, она по-прежнему продолжается среди почти половины населения Южной Азии и более чем четверти населения стран Африки к югу от Сахары. Из 1,2 миллиарда населения мира пользуются открытыми узлами и из них более миллиона проживают в сельской местности.

Хотя доступ к улучшенной питьевой воде расширился, почти один миллиард людей не имеют доступа к чистой питьевой воде

Доля населения, пользующегося улучшенными источниками питьевой воды, 1990 и 2006 (в процентах)



* 2000 год - данные отсутствуют.

Начиная с 1990 года, 1,6 миллиарда людей получили доступ к чистой безопасной питьевой воде. При такой скорости можно ожидать, что страны мира достигнут установленного показателя по питьевой воде, что потребует, чтобы 89 процентов населения развивающихся регионов пользовались улучшенными

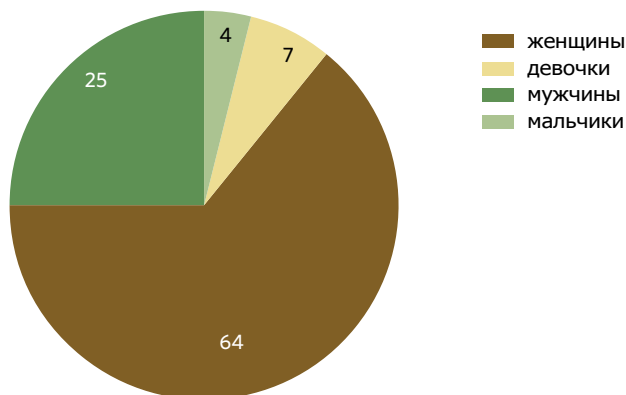
источниками питьевой воды к 2015 году. Тем не менее, один миллиард населения на настоящее время все еще не имеют безопасных источников питьевой воды.

Наиболее заметный прогресс был отмечен в странах Восточной Азии, где более 400 миллионов людей получили доступ к улучшенным источникам питьевой воды и охват вырос на 20 процентов с 1990 года. Менее заметен прогресс в странах Африки к югу от Сахары, в которой более одной трети населения живут, не имея улучшенных источников/поставки чистой питьевой воды, где требуется сделать настоящий рывок для достижения намеченного показателя.

В 2006 году улучшенные источники питьевой воды имелись в наличии у 96 процентов городского населения развивающихся регионов, и только у 78 процентов сельского населения. Примерно 742 миллиона сельского населения жили без доступа к улучшенной питьевой воде по сравнению с 137 миллионами городского населения. То же самое неравенство касается и водопроводной питьевой воды, при этом в сельской местности только в 30 процентах домохозяйств имеется водопроводное водоснабжение.

Женщины несут самую большую нагрузку при обеспечении водой своих семей

Члены домохозяйств, обычно приносящие воду домой, 2005/2006 год (в процентах)



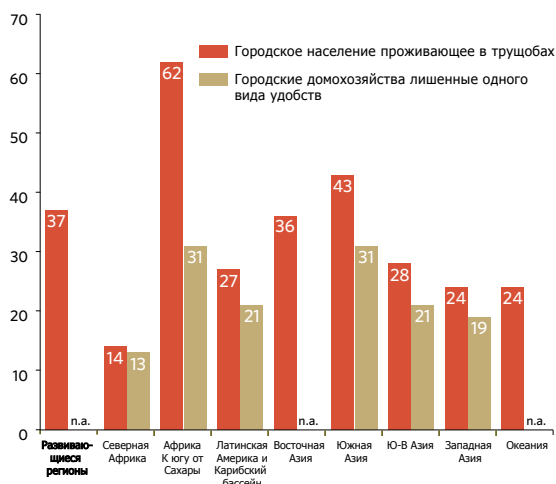
Недавно полученные данные подтверждают разрозненные сведения о том, что в основном именно женщины несут на своих плечах обязанность снабжения водой своего домохозяйства, если вода не подведена к участку собственного домохозяйства. Женщины чаще чем в два раза приносят воду домой по сравнению с мужчинами, а в 11-ти процентах домохозяйств воду домой носят дети. Девочки чаще, чем мальчики, ходят за водой.

ЗАДАЧА

К 2020 году обеспечить существенное улучшение жизни как минимум 100 миллионам обитателей трущоб

Простые, недорогие виды интервенций могут значительно улучшить жизни многих людей, в настоящее время проживающих в трущобах

Городские домохозяйства, проживающие в условиях трущоб и домохозяйства лишенные одного вида удобств, 2005 год (в процентах)



Отсутствие улучшенных санитарно-технических средств и водоснабжения – это две из четырех определяющих характеристик городских трущоб. Другие характеристики – отсутствие долговременного жилища и достаточной жилой площади. В 2005 году немногим более одной трети городского населения развивающегося мира жили в условиях трущоб; в странах Африки к югу от Сахары его доля составляла более 60 процентов.

В странах Африки к югу от Сахары, половина домохозяйств лишены двух или более видов удобств, не имея доступа к чистой питьевой воде, улучшенным санитарно-техническим средствам, долговременному жилью или достаточной жилой площади. В данном регионе улучшение жизни жителей трущоб потребует крупных инвестиций.

Во многих странах Северной Африки, Азии и Латинской Америки подавляющее большинство домохозяйств, обитающих в трущобах, лишены одного вида удобств. В странах Северной Африки имеется не только самая низкая концентрация трущоб, но и девять из 10 домохозяйств, обитающих

в трущобах, испытывают нехватку в улучшенных санитарно-технических средств или достаточной жилой площади. Жилища почти трех четвертей домохозяйств Азии, обитающих в трущобах, также имеют только одну из характеристик трущоб, обычно это либо недостаточная жилая площадь или недолговременное жилье. Даже в странах Африки к югу от Сахары существуют ветхие жилища, в которых не хватает лишь одного вида удобств, зачастую это улучшенные санитарно-технические средства. Простые, недорогие меры для корректировки этих специфических недостатков могли бы намного улучшить жизнь многих обитателей трущоб.



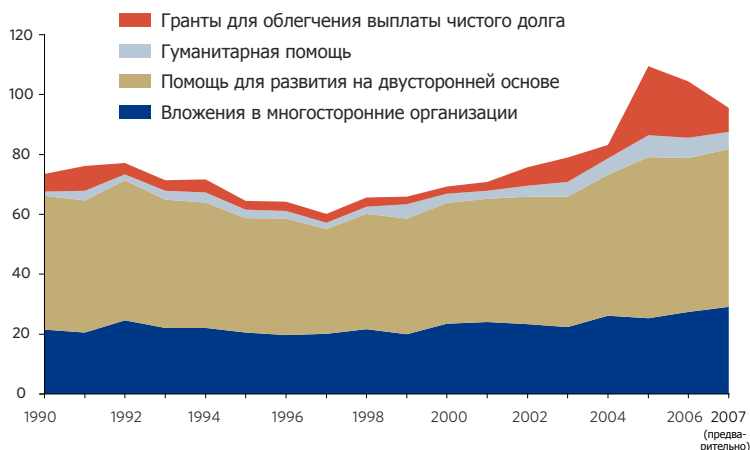
Цель 8

Формирование глобального партнерства в целях развития



Объем помощи в целях развития снижается второй год, подвергая риску выполнение обязательств на 2010 год.

Официальная помощь в целях развития, предоставляемая странами ОЭСР – КСР (Комитета Содействия Развитию), 1990-2007 годы (в миллиардах долларов США при постоянном курсе на 2006 год)



При существующих обменных курсах объем официальной помощи в целях развития (ОПР) продолжал падать с наивысшей отметки в 107,1 миллиарда долларов США в 2005 году до 104,4 миллиарда долларов США в 2006 и до 103,7 миллиарда долларов в 2007. Во многом это является результатом снижения объема грантов для облегчения выплаты долга. Учитывая изменения цен и обменных курсов, объем выплат по оказанию помощи снизился в 2007 году на 8,4 процента по сравнению с 2006. Исключая гранты для облегчения выплаты долга, объем чистой помощи вырос на 2,4 процента при постоянном курсе доллара.

На Всемирном саммите ООН и соответствующих встречах, состоявшихся в 2005 году, развитые страны обязались увеличить помощь с 80 миллиардов долларов в 2004 году до 130 миллиардов долларов к 2010 году по ценам 2004 года. В то время как большинство из этих обязательств остаются в силе, некоторые страны объявили о новых целях: некоторые об увеличении притоков помощи, а другие - предлагают сокращение. С грантами для облегчения выплат долга маловероятно вернуться к уровням 2005 и 2006 года, помощь на двусторонней основе и взносы многосторонних институтов развития должны будут резко повыситься в течение следующих трех лет, если развитые страны выполнят свои обязательства на 2010 год. Даже непредвиденные изменения в притоках помощи не смогут компенсировать неспособность обеспечить непрерывное и предсказуемое наращивание финансовых вложений в экономику развивающихся стран, которые подразумевались в их обязательствах 2005 года.

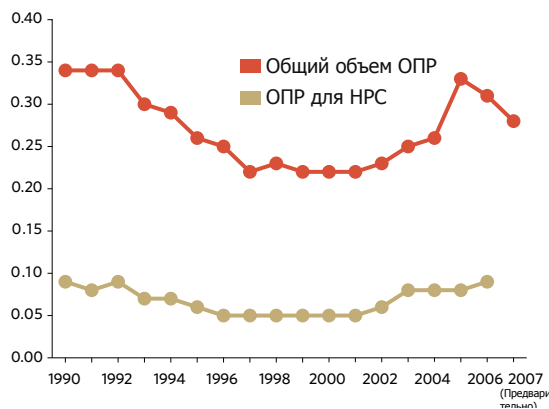
Неправительственные организации, частный сектор и некоторые развивающиеся страны становятся важным источником помощи в целях развития. Фонды специального назначения – такие как Глобальный фонд для борьбы со СПИДом, туберкулезом и малярией – стали важными каналами для некоторых из этих ресурсов.

ЗАДАЧА

Удовлетворять особые потребности наименее развитых стран, стран, не имеющих выхода к морю, и малых островных развивающихся государств

Помощь в целях развития должна существенно повыситься для удвоения помощи Африке к 2010 году

Доля чистой официальной помощи в целях развития, полученная от стран ОЭСР - КСР, в валовом национальном доходе доноров, в 1990-2007 годах (в процентах)



Общий объем помощи остается ниже цели ООН в 0,7 процентов валового национального дохода (ВНД) стран-участниц Комитета содействия развитию ОЭСР. Дания, Люксембург, Нидерланды, Норвегия и Швеция были единственными странами, которые достигли или превысили эту цель в 2007 году. Для развитых стран в целом как группы, ОПР снизился к 0,28 процентов их объединенного валового национального дохода в 2007 году.

Наименее развитые страны (НРС) получают около трети всей помощи. С 2000 года ОПР в экономику этих стран рос быстрее, чем валовой национальный доход развитых стран, но до сих пор не достигает установленной цели в 0,15-0,20 процентов от ВНД на 2010 год, включенной в Брюссельскую программу действий для НРС.

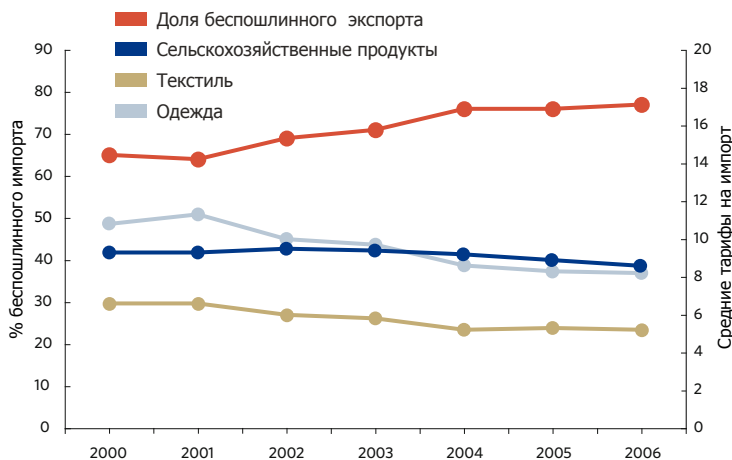
На своем Саммите в Глениглз в 2005 году «Большая Восьмерка» промышленно развитых стран прогнозировала, что их обязательства совместно с обязательствами других доноров удвоят ОПР в Африку к 2010 году. Кроме значительного облегчения долга для данного региона, и особенно это относится к Нигерии, предварительные данные показывают, что двусторонняя ОПР Африке выросла на 9 процентов в реальном выражении в 2007 году. Несмотря на такое повышение, необходимо еще более быстрое увеличение помощи Африке, чтобы достичь планов Глениглз к 2010 году.

ЗАДАЧА

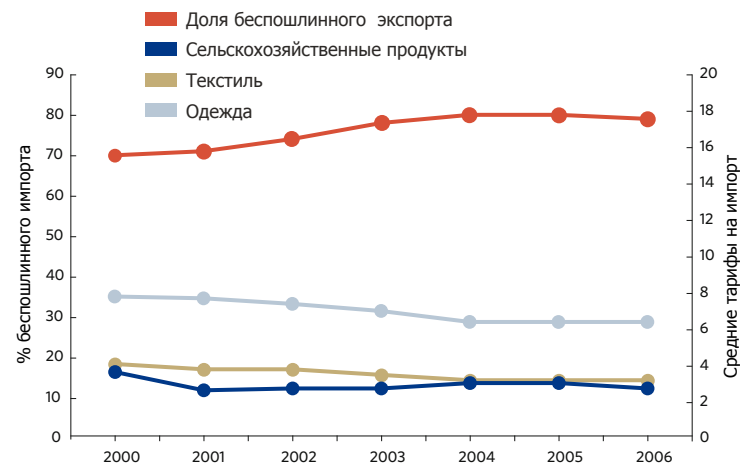
Продолжать создание открытой, регулируемой, предсказуемой и недискриминационной торговой и финансовой системы

Доступ к рынку для многих развивающихся стран немного улучшился

Доля импорта развитых стран из развивающихся стран, кроме оружия и нефти, ввозимых без пошлины, и средняя величина тарифов развитых стран на импорт основных продуктов из развивающихся стран, 2000-2006 годы (в процентах)



Доля импорта развитых стран из наименее развитых стран (НРС), кроме оружия и нефти, ввозимых без пошлины, и средняя величина тарифов развитых стран на импорт основных продуктов из развивающихся стран, 2000-2006 годы (в процентах)



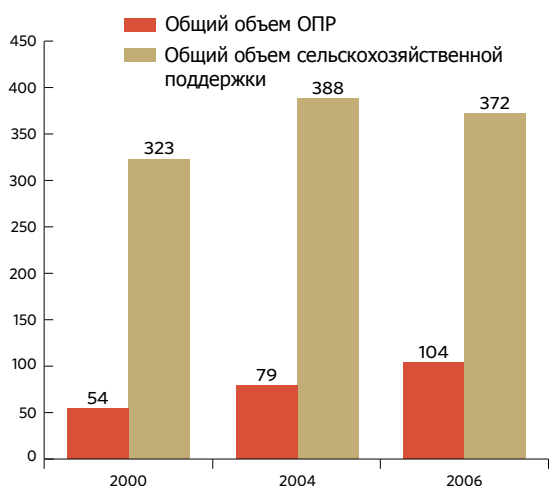
За последнее время удалось добиться некоторых успехов в снижении барьеров на экспорт из развивающихся стран в развитые. Соглашение ВТО по текстилю и одежде от 2005 года помогло либерализации торговли в этих секторах, что, с одной стороны, принесло помощь некоторым развивающимся и некоторым наименее развитым странам, а, с другой стороны, принесло вред другим, включая несколько наименее развитых

стран в Африке и странах Восточной Азии с доходами выше среднего. В декабре 2005 года развитые страны – члены ВТО- пообещали, что к 2008 году они сделают, как минимум, 97 процентов своих тарифных линий беспошлинными и отменят квоты по импорту товаров, произведенных в наименее развитых странах.

Несмотря на то, что несколько односторонних договоров, которые приносят пользу развивающимся странам, были продлены или преобразованы в региональные или двусторонние торговые договоры, в настоящее время отсутствуют какие-либо новые крупные инициативы, поддерживающие развивающиеся страны как группу. Кроме оружия и нефти, доля экспорта развивающихся стран, у которых есть беспошлинный доступ к рынкам развитых стран, остается в значительной степени неизменной с 2004 года; она даже незначительно упала в случае с наименее развитыми странами. Преференциальный доступ к беспошлинному рынку и низкие ставки средних тарифов, применяемых к различной трудоемкой продукции, таким как некоторые виды сельскохозяйственных товаров, текстиль и готовая одежда, оказали положительное влияние на НРС. Однако, быстрый рост преференциальных торговых схем между развитыми и развивающимися странами, не относящимся к НРС, размывает границу преимуществ, которые получают НРС от экспорта на рынки развитых стран.

Внутренние субсидии богатых стран для сельского хозяйства затмевают деньги, потраченные на помощь в целях развития

Официальная помощь в целях развития, выделенная странами-донорами ОЭСР - КСР и сельскохозяйственная поддержка в странах ОЭСР в 2000, 2004 и 2006 годах (в миллиардах долларов США)



Глобальный продовольственный кризис частично явился результатом внутренних сельскохозяйственных субсидий и защиты тарифов в развитых странах, что на протяжении многих лет препятствовало

сельскохозяйственному производству в развивающихся странах. Совокупная поддержка развитых стран собственного внутреннего сектора сельского хозяйства возросла приблизительно на 65 миллиардов долларов США между 2000 и 2004 годами, до того, как они были сокращены до 16 миллиардов долларов США в 2006. Тем не менее, при 372 миллиардах долларов США такие расходы оставались более чем в три раза выше, чем ОПР, выделяемый развитыми странами. Поддержка, осуществляемая развитыми странами для своего аграрного сектора, продолжалась в то время, когда развивающиеся страны призывали прекратить всю государственную поддержку своего сельского хозяйства. Это действует как препятствие сельскохозяйственному производству в развивающихся регионах и подрывает общую цель официальной помощи развитию.

Помощь, связанная с торговлей, должна быть увеличена

Доля двусторонней помощи, выделяемой странами - донорами ОЭСР/КСР в виде ОПР, на поддержку базовых социальных служб (базовое образование, первичное здравоохранение, питание, чистая вода и санитарно-технические средства), техническая помощь для торговли и повышения потенциала, 2000-2006 годы (в процентах)



Для ускорения своего развития посредством улучшения производства и торговых возможностей развивающиеся страны нуждаются в технической и других формах помощи, таких как развитие инфраструктуры. Особенно это относится к наименее развитым странам.

Многие страны-доноры уделили больше внимания секторам, отмеченным в ЦРДТ, и меньше внимания техническому сотрудничеству для подъема производства и торговли. Техническое сотрудничество для создания торговых возможностей, например, упало с 3,6 до 3,2 процентов общей помощи в период между 2003 и 2006 годами. Оказание помощи в достижении ЦРДТ потребует предоставления обещанной дополнительной ОПР, а перераспределение средств между различными секторами не может рассматриваться как способ достижения целей.

ЗАДАЧА

В комплексе решать проблемы задолженности развивающихся стран

Развивающиеся страны берут на себя меньше долгов

Доля доходов от экспорта на выплату внешнего долга, 1990-2006 годы (в процентах)



К концу июня 2008 года 33 из 41 правомочных стран получили возможность уменьшить размеры своего долга по инициативе ХИПК. Из этих 33 стран 23 страны выполнили условия по списанию долга и получили окончательное его списание. Эти страны смогли сократить долговое бремя на общую сумму в 48,2 миллиарда долларов США по текущей стоимости 2006 года. Страны, которые достигли точки завершения, также получили дополнительную помощь в размере 21,2 миллиарда долларов США по Многосторонней инициативе по списанию задолженности (МИСЗ) с дальнейшим понижением обслуживания их долга. При этом доля экспорта из стран с низким уровнем развития экономики возросла на более чем 65 процентов с 2004 года, что позволило этим странам получить большее количество ресурсов для обслуживания своего уменьшающегося долга. В среднем для развивающихся стран бремя обслуживания внешнего долга снизилось с почти 13 процентов в 2000 году до 7 процентов в 2006 от доходов, получаемых с экспорта. В 2007 году ожидается дальнейшее снижение этого бремени, что обеспечит более благоприятную среду для инвестиций.

ЗАДАЧА

В сотрудничестве с фармацевтическими компаниями обеспечивать доступность недорогих основных лекарственных средств в развивающихся странах

Недостаточное наличие и розничные цены являются барьерами в доступе к недорогим основным лекарственным средствам в развивающихся странах

Фармацевтические компании, начиная от транснациональных компаний до производителей непатентованных лекарств и общенациональных дистрибьюторов, критически относятся к тому, что необходимо обеспечить людям доступ к приемлемым по цене лекарствам. Со своей стороны, правительства должны определить общенациональные цели и задачи для фармацевтического сектора и разработать стратегии по их достижению. У большинства развивающихся стран имеется национальная политика по лекарственным средствам, но более половины из этих политик не было пересмотрено за последние пять лет и нуждается в обновлении. Почти все развивающиеся страны также имеют опубликованные списки основных лекарственных средств – это одобренные правительством списки основных медикаментов, которые должны иметься в наличии в системе здравоохранения в любое время, в адекватном количестве, в соответствующих формах дозировки, с гарантированным качеством, и по такой цене, по которой местные сообщества и индивидуумы могли бы приобретать их. Однако во многих развивающихся странах, наличие лекарств зачастую недостаточно в учреждениях здравоохранения, где они обычно предусмотрены для реализации по низкой цене или бесплатно. Это происходит из-за комбинации таких факторов как неадекватное финансирование, отсутствие стимулов для поддержания запасов, неспособность точно прогнозировать, и неэффективность в снабжении, поставках и распределении. Международные фонды по здравоохранению, такие как Глобальный фонд для борьбы со СПИДом, туберкулезом и малярией, стали важными каналами для улучшения снабжения и распределения лекарств от ВИЧ, туберкулеза и малярии по учреждениям здравоохранения.

Во всех регионах доступность в частном секторе обстоит лучше, но, тем не менее, может быть еще недостаточной. Исследования в приблизительно 30 развивающихся странах показывают, что наличие основных лекарственных средств было всего лишь на уровне 35 процентов в государственном секторе и 63 процентов в частном секторе. В выборке, составленной из шести стран в Восточной, Юго-Восточной и Южной Азии, наличие основных медикаментов в частном секторе было представлено всего на 45 процентов.

Некоторые производители лекарственных препаратов снизили свои цены для систем здравоохранения в развивающихся странах, чтобы соответствовать покупательской способности правительств и домохозяйств. Однако недостаточное наличие лекарственных средств в государственном секторе зачастую заставляет пациентов приобретать лекарственные препараты в частном секторе, где цены все еще выше. Даже непатентованные лекарства, приобретаемые в частном секторе, обычно в несколько раз выше международной справочной цены, а цены на фирменные лекарственные препараты обычно намного выше. В 33 развивающихся странах, по которым есть данные, самые дешевые непатентованные лекарства в частном секторе стоят в шесть раз больше справочной международной цены. Некоторые страны попытались сделать прозрачными розничные наценки в частном секторе, тогда как другие ввели регулирование по ним.

Непатентованные лекарства предлагают альтернативу более дорогим оригинальным лекарствам и препаратам известных марок. При продвижении применения непатентованных лекарств, помимо всего прочего и фармацевты смогут отпускать непатентованный продукт вместо оригинала разработчика торговой марки, который

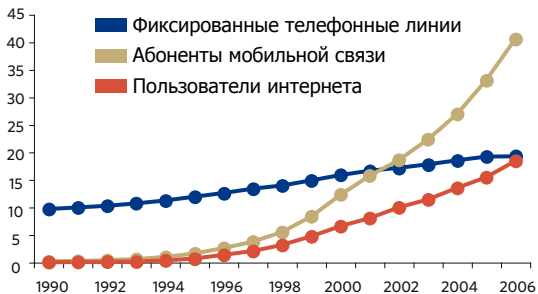
упоминается в рецепте. Менее чем три четверти развивающихся стран применяют политику в пользу реализации непатентованных лекарственных средств. Другие стратегии для повышения использования непатентованных лекарств, включают преференциальные регистрационные процедуры, поощряющие ценовую конкуренцию, и повышение доверия врачей, фармацевтов, и пациентов к качеству непатентованных лекарств.

ЗАДАЧА

В сотрудничестве с частным сектором, принимать меры к тому, чтобы все могли пользоваться благами новых технологий, особенно информационно-коммуникационных технологий

В развивающихся странах растет применение мобильных телефонов как средства коммуникации

Количество телефонных абонентов и интернет пользователей на 100 человек, весь мир, 1990-2006 годы.



Количество пользователей фиксированных и мобильных телефонов резко выросло с 530 миллионов в 1990 году до более 4 миллиардов к концу 2006 года. Использование мобильных телефонов взлетело на более чем 500 миллионов абонентов, подключившихся с 2005 года, составив в общем 2,7 миллиарда человек к концу 2006 года. Самый высокий рост был в регионах с небольшим количеством фиксированных телефонных линий. В Африке за 2006 год подключилось более 60 миллионов новых абонентов мобильной связи, и сейчас практически в каждой стране пользователей мобильных телефонов больше чем фиксированных. При количестве примерно в 200 миллионов абонентов к концу 2006 года, 22 процента населения Африки имеет мобильные телефоны, по сравнению с 3 процентами фиксированных телефонных линий и 5 процентами интернет пользователей. С развитием технологий и использованием беспроводных широкополосных технологий появились новые возможности закрыть коммуникационный разрыв между развивающимися и развитыми странами.

Использование интернета быстро увеличивается, но наиболее бедные регионы отстают

Количество интернет пользователей на 100 человек, 2000 и 2006 годы.

Страны Африки к югу от Сахары



Океания



СНГ (Азиатская часть)




Южная Азия



Юго-Восточная Азия



Северная Африка



Восточная Азия



Западная Азия



Латинская Америка и Карибский бассейн



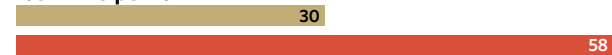
СНГ (Европейская часть)



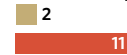
Страны с переходной экономикой Юго-Восточной Европы




Развитые регионы



Развивающиеся регионы



Весь мир



Обеспечение доступа к интернету в развивающемся мире поможет достичь целей в здравоохранении, образовании, занятости и снижении нищеты. К концу 2006 года 1,2 миллиарда человек имели доступ к интернету – чуть больше 18 процентов общемирового населения. Цифровой разрыв все еще широк.

В развитых странах в 2006 году 58 процентов населения могло пользоваться интернетом, в сравнении с 11 процентами населения в развивающихся странах и лишь 1 процентом в наименее развитых странах. Широкополосный доступ, который стимулировал использование

интернета в развитых странах, медленно расширялся в развивающихся регионах. К 2006 году большинство стран Африки к югу от Сахары еще не развернули

коммерческое использование широкополосного сервиса, а там, где это присутствовало, широкополосная передача данных оставалась недоступной большинству населения из-за ее высокой цены.



Примечание для читателя

Измерение прогресса по достижению ЦРДТ

В Декларации тысячелетия Организации Объединенных Наций, принятой в сентябре 2000 года, руководители 189 стран сформулировали свое видение мира, в котором развитые и развивающиеся страны будут работать в партнерстве на благо всех, в особенности на благо людей, живущих в наиболее неблагоприятных условиях. С целью предоставления рамок, при помощи которых можно было бы измерять достигнутый прогресс, данное видение было преобразовано в восемь Целей развития тысячелетия, 18 намеченных для достижения задач и 48 показателей. В 2007 году эти рамки для мониторинга были пересмотрены с целью включения в них новых задач, достичь которые страны-члены договорились на Всемирном саммите в 2005 году; также были определены дополнительные показатели для отслеживания прогресса по достижению недавно поставленных задач.

В данном отчете представлена оценка достижений, основанная на данных, имеющихся в наличии на июнь 2008 года по всем официальным показателям ЦРДТ, включая и новые. Совокупные цифры в отчете отражают общую оценку региональных достижений в рамках восьми целей, а также являются удобным способом просматривать достижения во времени. Тем не менее, ситуация в отдельных странах в том или ином регионе может значительно отличаться от региональных цифр. Отправной точкой для оценки был принят 1990 год, но данные за 2000 год также были представлены там, где это было возможно, чтобы дать подробную картину достижений со времени подписания Декларации.

Основа для анализа

Данный анализ основан на региональных и субрегиональных цифрах, собранных Межучрежденческой группой экспертов по показателям ЦРДТ.

В общем, цифры являются средневзвешенными данными по стране, при этом население используется в качестве веса. С целью обеспечения сравнимости данных по странам и регионам, мы приводим данные, используемые международными агентствами, собранными по их сферам экспертных знаний (см. на внутренней стороне обложки список организаций, предоставивших данные). По каждому показателю были определены отдельные агентства, которые должны быть официальными поставщиками данных и возглавлять работу по разработке методологии сбора и анализа данных.

Данные обычно берутся из официальной статистики, предоставляемой правительствами в международные агентства, ответственные за тот или иной показатель. Это осуществляется посредством периодического сбора данных из министерств и национальных статистических комитетов разных стран мира.

Для заполнения часто встречающихся пробелов в данных, многие из показателей дополняются или производятся исключительно из данных, собранных посредством обследований, финансируемых и проводящихся международными агентствами. Они включают показатели здоровья, которые собираются по большей части из кластерных обследований, проводимых с целью сбора данных для получения множества индикаторов, а также из обследований по вопросам демографии и здоровья.

В некоторых случаях у стран могут оказаться в наличии более свежие данные, которые пока не были предоставлены соответствующему специализированному агентству. В других случаях страны не производят данные, требуемые для составления индикаторов и соответствующие международные

агентства, несущие за это ответственность, осуществляют оценку недостающих значений. В заключение, даже когда страны разрабатывают необходимые данные, часто требуется корректировка для обеспечения их сравнимости на международном уровне. Данные из международных источников, поэтому часто отличаются от данных, имеющихся в наличии внутри стран.

Статистический отдел Организации Объединенных Наций поддерживает официальный веб-сайт Межучрежденческой группой экспертов по индикаторам ЦРДТ и их базы данных, который Вы можете найти по адресу mdgs.un.org. С целью улучшения прозрачности, сериям данных по стране в базе данных придаются цветные коды для того, чтобы указать, какие данные были получены оценочным путем или предоставлены национальными агентствами; они также сопровождаются метаданными с полным объяснением того, как были получены эти показатели и методологии, применявшиеся для региональных совокупных данных.

Несоответствия между источниками и пробелы в национальных данных вызывали озабоченность в статистическом сообществе. В последнее время были предприняты многочисленные меры для согласования национального и международного мониторинга и для решения вопроса различий в методах и определениях, используемых различными агентствами в странах и в международных агентствах. В странах проводится работа по улучшению наличия необходимых данных, координации национальных статистических систем и механизмов для отчетности в международные статистические агентства.

Построение сильных статистических систем

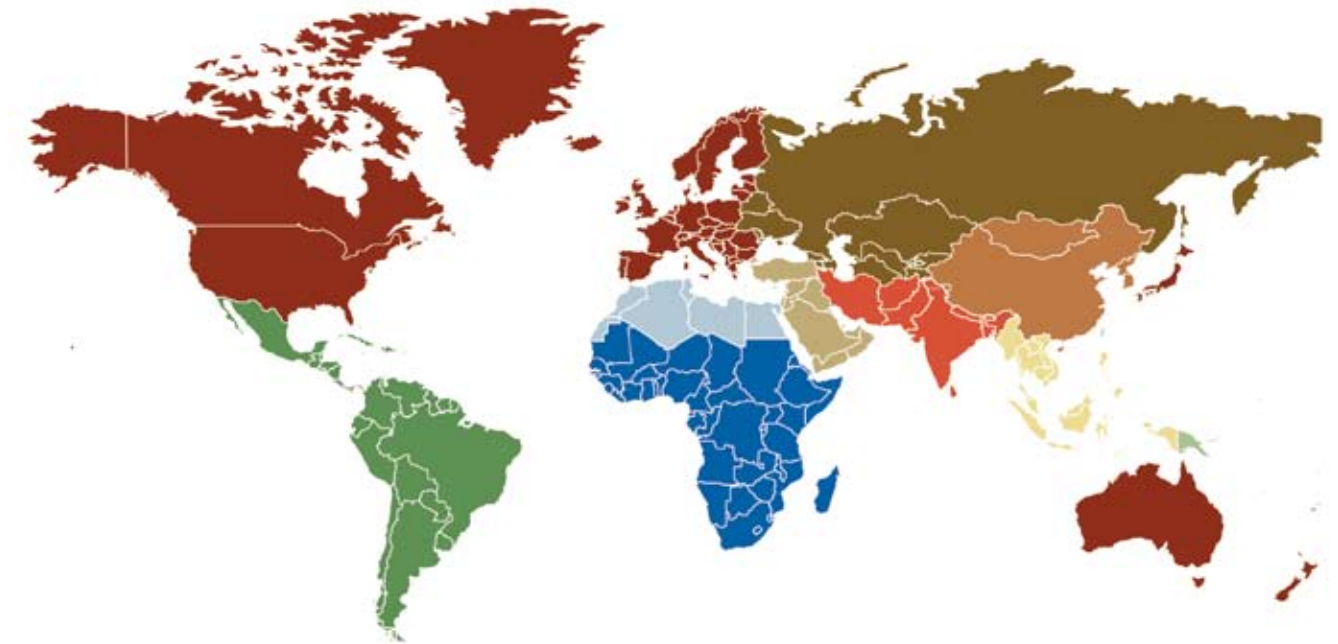
Попытки измерить, провести мониторинг и дать отчет о прогрессе в достижении ЦРДТ выявили необходимость в улучшении потенциала большинства развивающихся стран по разработке, анализу и распространению данных. Поскольку периодические оценки достижения ЦРДТ начались более пяти лет назад, в этом направлении был запущен ряд инициатив. Марракешский план действий в области статистики, принятый получателями помощи и заинтересованными донорами в 2004 году на Втором международном круглом столе по управлению результатами в сфере развития, стал важным шагом по оказанию помощи развивающимся странам в укреплении их статистического потенциала. Межучрежденческая группа экспертов по индикаторам ЦРДТ также занимается вопросами развития статистического потенциала: вместе с международными агентствами, донорами и представителями национальных статистических комитетов данная группа определяет национальные приоритеты и дает рекомендации по усовершенствованию оказания и координации статистической помощи странам. В 2006 году Экономический и Социальный Совет Организации Объединенных Наций одобрил резолюцию, принятую Статистической Комиссией Организации Объединенных Наций, состоящей из представителей национальных статистических служб, подчеркнув срочную необходимость наращивания статистического потенциала в странах с ограниченными ресурсами. Построение такого потенциала потребует повышения и улучшения координации финансовой и технической поддержки от международного сообщества. Достижение успеха будет зависеть от ответственности страны за реализацию и обещаний правительств по реализации институциональных перемен, требуемых для обеспечения устойчивости инициатив по развитию потенциала.

¹ Резолюция Генеральной Ассамблеи ООН 60/1, Итоговый документ Всемирного саммита 2005 года

² Новые рамки мониторинга ЦРДТ можно найти по адресу <http://mdgs.un.org>

³ Принимая во внимание, что от сбора данных до их анализа требуется определенный период времени, мало показателей, по которым имеются данные за текущий или за 2007 год.

Региональные группы



- Развитые регионы
- Страны Содружества независимых государств (СНГ)
- Северная Африка
- Страны Африки к югу от Сахары
- Юго-Восточная Азия
- Океания
- Восточная Азия
- Южная Азия
- Западная Азия
- Латинская Америка и Карибский бассейн

В настоящем докладе представлены данные о прогрессе, достигнутом в осуществлении сформулированных в Декларации тысячелетия целей в области развития, во всём мире в целом и по различным группам стран. Они классифицируются как «развивающиеся» регионы, страны с переходной экономикой Содружества независимых государств (СНГ) в Азии и Европе и «развитые» регионы.¹ Регионы развивающихся стран, в свою очередь, разбиты на подрегионы, как это показано на карте выше. Эти региональные группы созданы на основе географической классификации ООН с некоторыми необходимыми модификациями для создания групп стран, по которым может быть проведён эффективный анализ. Полный перечень стран, включённых в каждый регион и подрегион, имеется на сайте mdgs.un.org.

¹ Поскольку в системе Организации Объединённых Наций нет установленной концепции определения «развитых» и «развивающихся» стран, то это различие приводится лишь в целях проведения статистического анализа.

Для получения дополнительной информации:

Посетите веб-сайт целей в области развития, сформулированных в Декларации тысячелетия отдела статистики ООН по адресу mdgs.un.org

Посетите веб-сайт целей в области развития, сформулированных в Декларации тысячелетия ООН по адресу www.un.org/millenniumgoals

Посетите веб-сайт офиса Кампании тысячелетия ООН по адресу www.millenniumcampaign.org

АВТОРЫ ФОТОГРАФИЙ

Обложка: UN Photo/Tim McKulka
Стр. 2: UN Photo/Fred Noy
Стр. 6: UNICEF/HQ06-2417/Susan Markisz
Стр. 11: UNICEF/HQ05-1148/Kent
Стр. 12: UN Photo/Shehzad Noorani
Стр. 15: UN Photo/WFP
Стр. 16: UN Photo/Martine Perret
Стр. 20: UN Photo/Eskinder Debebe
Стр. 23: UN Photo
Стр. 24: UNICEF/HQ06-2706/Shehzad Noorani
Стр. 28: UN Photo/Mark Garten
Стр. 35: UN Photo/Mark Garten
Стр. 36: UNCDF Photo/Adam Rogers
Стр. 43: UN Photo/Tim McKulka
Стр. 44: UN Photo/Fred Noy
Стр. 49: UNCDF Photo/Adam Rogers

Авторское право © ООН, 2008 г.
Все права защищены.

“Цели в области развития, сформулированные в Декларации Тысячелетия, могут быть достигнуты, если будут предприняты незамедлительные шаги по реализации сделанных ранее обещаний. Достижение наших целей для развития во всем мире – это не только жизненно важно для построения лучшей, более здоровой и достойной жизни для миллионов людей, но также крайне важно для построения несокрушимого мира и безопасности во всем мире.

Наше поколение – это поколение, которое может достичь целей развития и избавить наших соплеменников, мужчин, женщин и детей, от унижающей человеческое достоинство крайней нищеты.”

Отчет Генерального секретаря о работе Организации Объединенных Наций, 2007 год



Опубликовано Департаментом Организации Объединенных Наций по экономическим и социальным вопросам (ДЭСВ), август 2008 года.