

# 目标1

## 消灭 极端贫穷 与饥饿

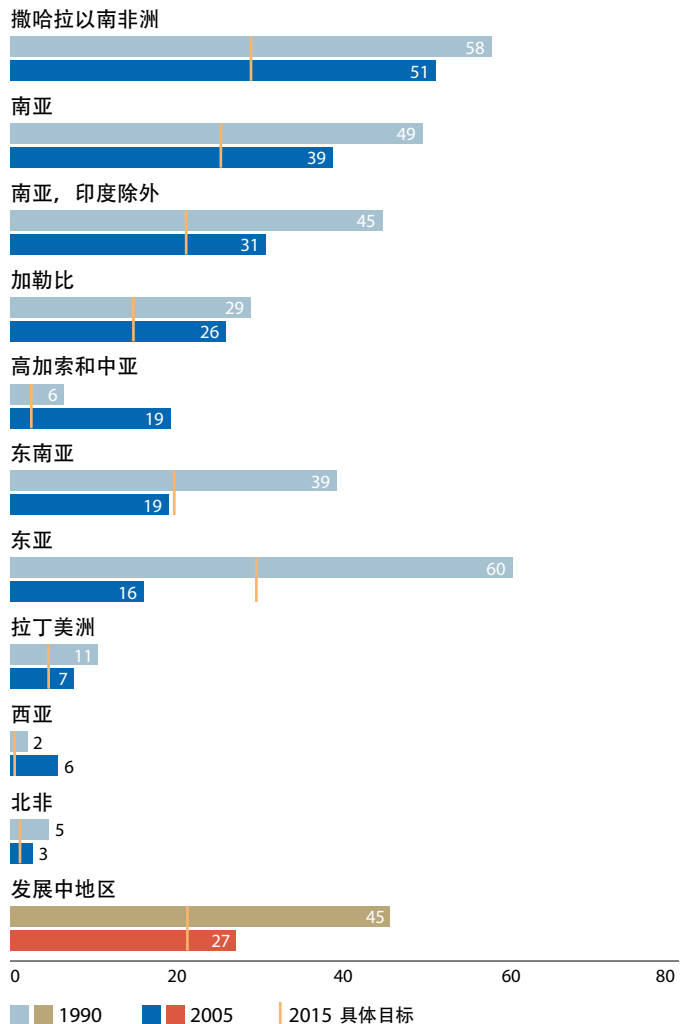


### 具体目标

1990年至2015年间，将每日收入低于1美元的人口比例减半

发展中国家，特别是亚洲国家的持续增长，使世界保持在实现减贫目标的轨道上

1990年和2005年每天生活费低于1.25美元的人口比例(百分比)



近十年中前五年的强劲增长，使发展中国家每天生活费低于1.25美元的人口从1990年的18亿减少到2005年的14亿。与此同时，相应的贫困率从46%下降至27%。2008年发端于北美和欧洲等发达国家的经济和金融危机引

发了商品价格、贸易和投资下降，导致全球经济增长放缓。虽有这些下降因素的不利影响，目前的趋势仍表明，发展中世界的增长势头依然强劲，足以支持实现全球减贫目标所需要的进展。世界银行最新预测显示，到2015年，总体贫困率仍有望降至15%以下，千年发展目标（MDG）的具体目标可以实现。

世界银行对2015年新的贫困预测综合了多种变化，其中包括来自60多个新的住户调查的额外数据、国民账户人均消费的历史数据更新、以及人均消费增长的新预测。因此，这个预测反映了具备更新调查数据的国家收入分布的变化，并假定其他国家的不平等仍然保持不变。它也综合了全球经济危机的一些影响，如食品和燃料价格的冲击。到2015年，发展中国家每天生活费低于1.25美元的人口预计将下降至9亿人以下。

最快的增长和最急剧的贫困下降仍然出现在东亚，特别是在中国，那里的贫困率预计将在2015年下降至5%以下。印度对全球贫困大幅度减少也有贡献，该国的贫困率预计将从1990年的51%下降至2015年的22%左右。1990年至2005年，中印两国合计，生活在极度贫困中的人口数量下降了大约4.55亿，到2015年，预计还将有3.2亿人将脱离极端贫困的行列。撒哈拉以南非洲的预测比以前估计的稍乐观些。根据最近的经济增长表现和预测趋势，该地区的极度贫困率预计将下降到36%以下。

监测减贫进展的任务受到一些不利因素的困扰，如缺乏高质量的定期调查、报告调查结果的延误以及用于国家一级的分析方法的记录文档不足等。这项任务也受阻于获得用于测算贫困所需的微观调查数据较为困难。这些局限在撒哈拉以南非洲尤为明显，该地区只有不到一半的国家可以提供对千年发展目标进行全面比较所需要的数据。例如，2007年至2009年，收

集、分析和发布调查数据的国家只占该地区人口的20%。



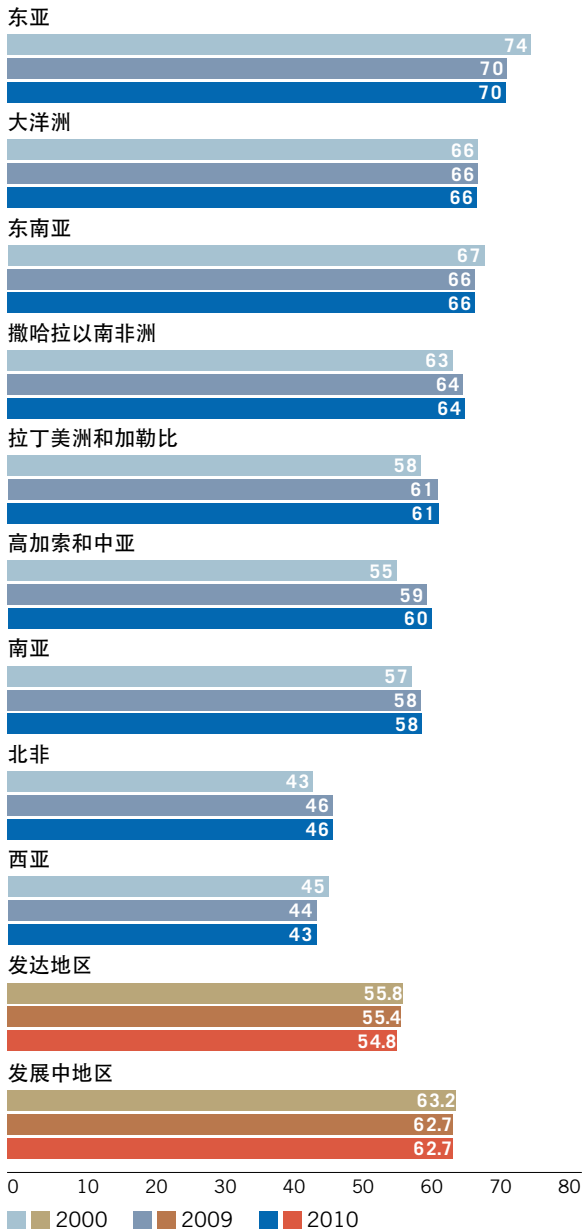
## 具体目标

使包括妇女和青年人在内的所有人都享有充分的生产性就业和体面的工作

## 经济复苏并没有转化为就业机会

### 2000年、2009年和2010年的初步预测

#### ——人口就业率



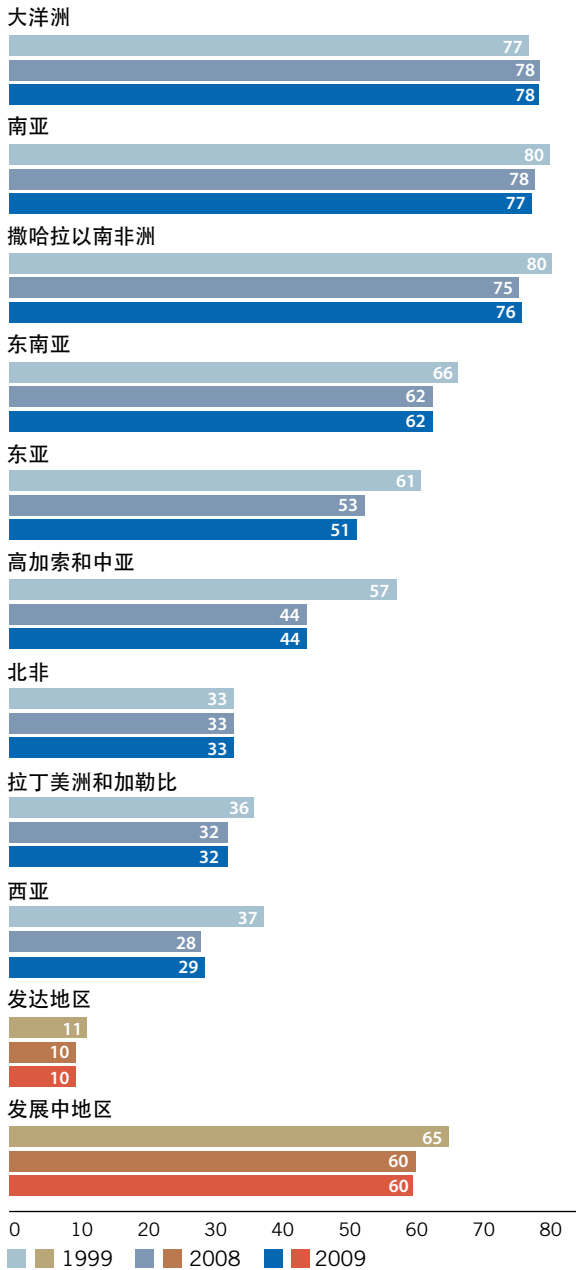
自经济大萧条以来全球经济活动所经历的最快和最深的衰退，已经三年有余。虽然全球经济增长正在反弹，全球劳动力市场在许多方面呈现出危机中的特征，如顽固攀升的失业率和发达经济体创造就业机会的步伐缓慢，并伴随着广泛的体面工作的缺乏，即使在增长最快的发展中国家亦如是。

在发达地区，就业与人口比率从2007年的56.8%下降到2009年的55.4%，2010年进一步下降至54.8%。显然，许多发达经济体根本没有产生足够的就业机会，以吸纳工作年龄人口的增长。同样，这反映了本地区的就业复苏一直滞后于经济复苏。许多发展中地区与此情况相反，其中一些地区首次出现了就业与人口的比率下降，但高加索和中亚以及东亚除外，2010年估计的人口就业率与2007年相比几乎没有改变。



## 经济危机后，减少不稳定就业的进展停滞不前

1999年、2008年和2009年全部就业人口中自营就业和家庭雇员所占比例(百分比)



从发展中地区整体来看，大部分工人从事“不稳定职业”，即总就业人口中为自己工作和无偿为家庭工作的那部分人。不稳定就业的特点

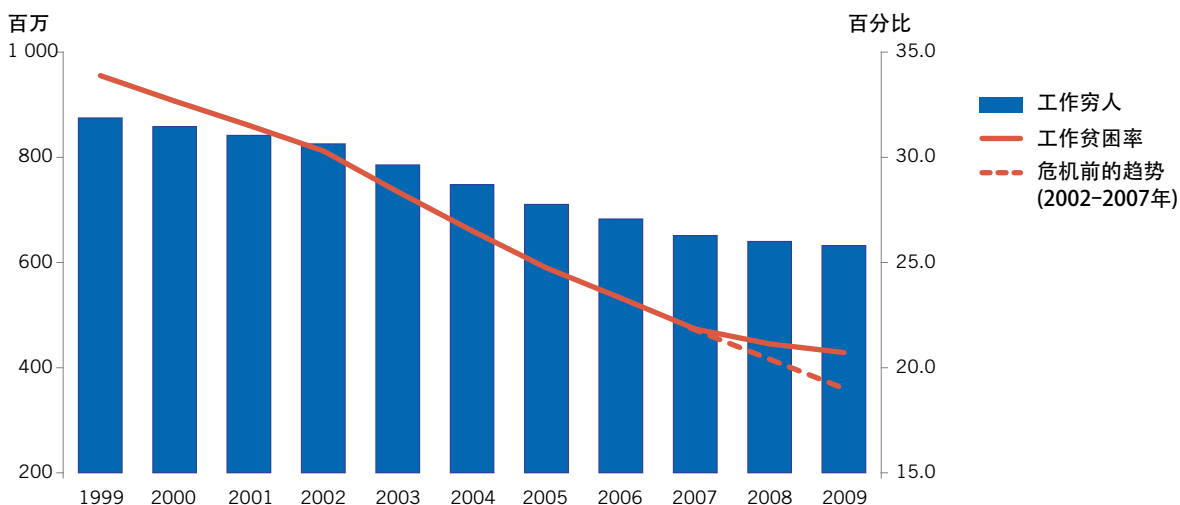
是非正式的工作安排、缺乏充分的社会保障、工资低以及工作条件差。

在现有数据的基础上，据估计，不稳定就业率在2008年与2009年之间大致保持同样水平，在发展中地区和发达地区都是如此。与此相比，经济和金融危机前几年则出现稳定和相当可观的平均下降。不稳定就业率的增加则出现在撒哈拉以南非洲和西亚地区。



## 全球范围内，五分之一的工人和他们的家庭生活在极端贫困中

1999–2009年，依靠每日低于1.25美元维生的就业人口比例(百分比)以及工作穷人的数量(百万)



消除贫困方面进展放缓，也反映在工作穷人的数目上。据国际劳工组织，2009年世界范围内五分之一的工人及其家庭生活生活在极端贫困之中（每人每天不足1.25美元）。与十年前相比，贫困急剧下降，但从2007年开始工作贫困率下

降曲线坡度趋于平缓。2009年的估计比例，较危机前的趋势预计比例高1.6个百分点。虽然这是一个粗略的估计，但相当于2009年在1.25美元极端贫困线上的工作穷人，比危机前的趋势预计多出大约4 000万人。

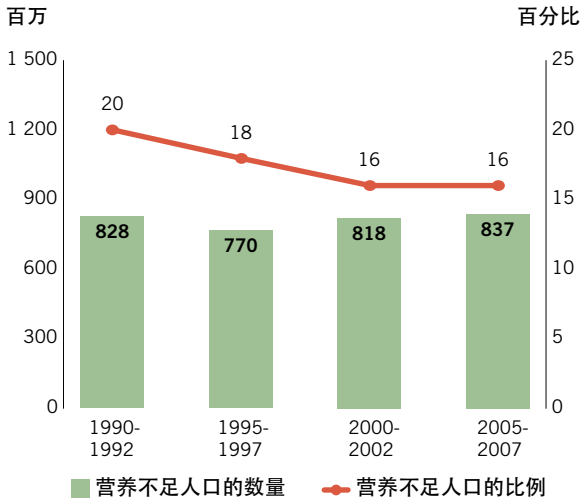


## 具体目标

1990年至2015年间，将挨饿的人口比例减半

### 尽管贫困下降，挨饿人口的比例高居于16%

1990-1992年、1995-1997年、2000-2002年以及2005-2007年发展中国家营养不足人口的数量以及营养不足人口的比例



2005-2007年期间，尽管极端贫困在显著减少，发展中世界饥饿人口的比例仍然稳定在16%。基于这一趋势，在经济危机和粮食价格上涨情况下，发展中国家的许多地区将很难实现减少饥饿的目标。

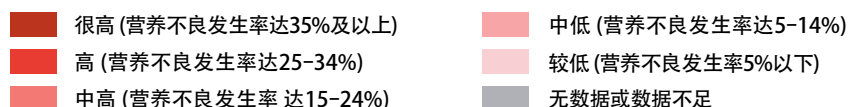
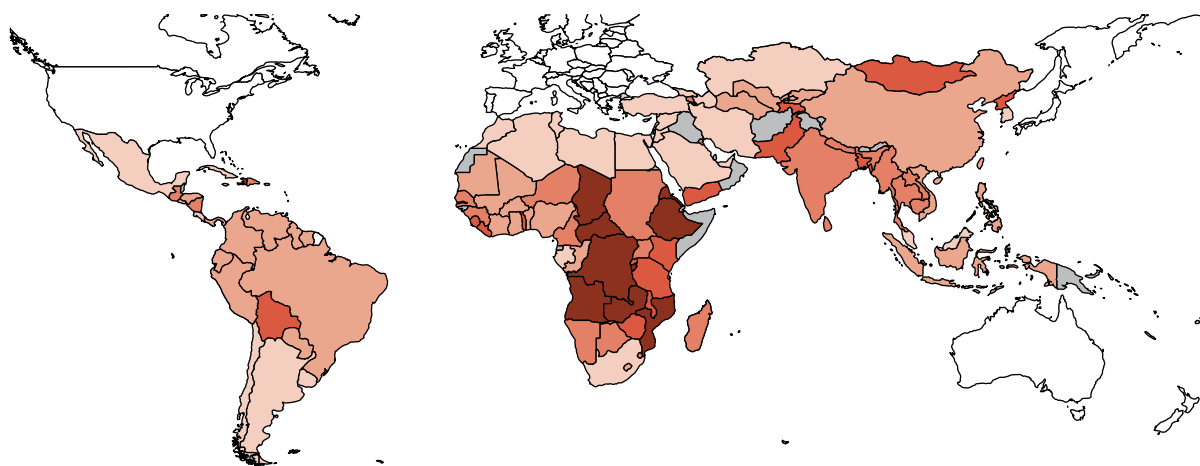
减少贫困和持续饥饿之间的脱节，需要我们重新审视对发展中国家获取粮食的管理机制。今年联合国粮农组织将对导致这一明显差异的原因进行全面审查，以更好谕知未来减少饥饿的政策。





## 在与饥饿作斗争的过程中，地区内部和地区之间存在差距

2005-2007年，营养不良发生率(百分比)



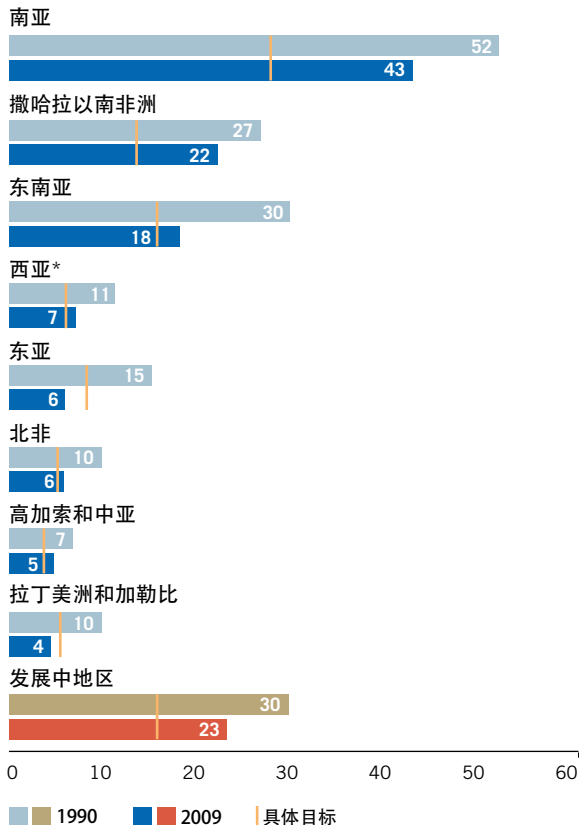
在东南亚、东亚以及拉丁美洲和加勒比观察到的趋势表明，他们很可能会在2015年实现减少饥饿的目标。不过，这些地区的国家之间存在很大的差异。例如，东亚地区自1990年以来的

强劲增长主要是由于中国的发展，而东南亚则得益于印尼和菲律宾取得的进展。根据目前的趋势，撒哈拉以南非洲将无法在2015年实现减少饥饿的目标。



## 发展中世界近四分之一5岁以下儿童仍营养不良

1990年和2009年5岁以下儿童体重不达标的比例(百分比)



\* 由于也门缺乏数据，地区合计只覆盖地区人口的47%。

注：趋势分析是根据64个国家的数据，覆盖了发展中地区73%的5岁以下人口。体重不达标儿童的比率是根据世界卫生组织（WHO）儿童生长标准估计的。对于高加索和中亚，趋势分析的基础线是1996年，由于1990年没有足够的数据。

在发展中地区，5岁以下儿童体重不足的比例，在1990年至2009年间，从30%下降至23%。所有具有可比趋势数据的地区在降低体重不足率方面都取得了进展。东亚、拉美和加勒比地区、高加索和中亚地区已达到或接近达到千年发展目标，东南亚和北非也步入正轨。

然而，发展中地区的总体进展尚不足以实现2015年的目标。儿童体重不足归结于各种因素的综合影响，如缺乏优质食品、不理想的喂养

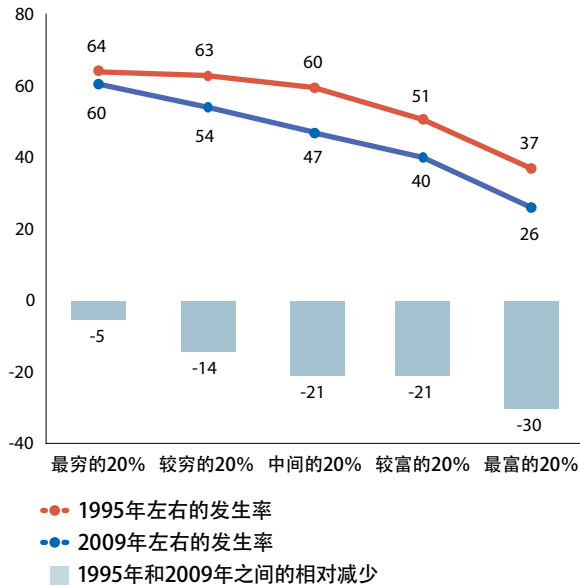
方法、反复感染传染病以及普遍的营养不良。例如，在南亚，不仅优质食品短缺，喂养方法不良，而且缺乏抽水马桶和其他形式的改良卫生条件；将近一半的人口露天排便，导致儿童腹泻反复发生，由此产生较高的营养不良率。此外，该地区超过四分之一的婴儿出生时体重不足2 500克。这些儿童中的许多人将永远没有能力在营养状况上赶上来。所有这些因素共同使得该地区体重不足率居世界最高。

如果要实现千年发展目标，必须将改善营养作为国家发展重点。在生命周期的关键阶段，特别是在从受孕到出生后的两年中，采取一些简单的、具成本效益的措施，可以大大减少营养不良。这些措施包括改善产妇营养和护理，在婴儿出生一小时内哺乳，在出生头6个月纯母乳喂养，并在6至24个月及时、充分、安全、适当地补充喂养和微量营养素摄入。实现第一项千年发展目标和其他与健康有关的目标，需要紧急并加速采取一致行动，提供和扩大这些干预措施。



## 在南亚，防止儿童营养不良的进展与最穷的人无缘

1995年和2009年左右，根据家庭财富，南亚5岁以下儿童体重不达标比例(百分比)



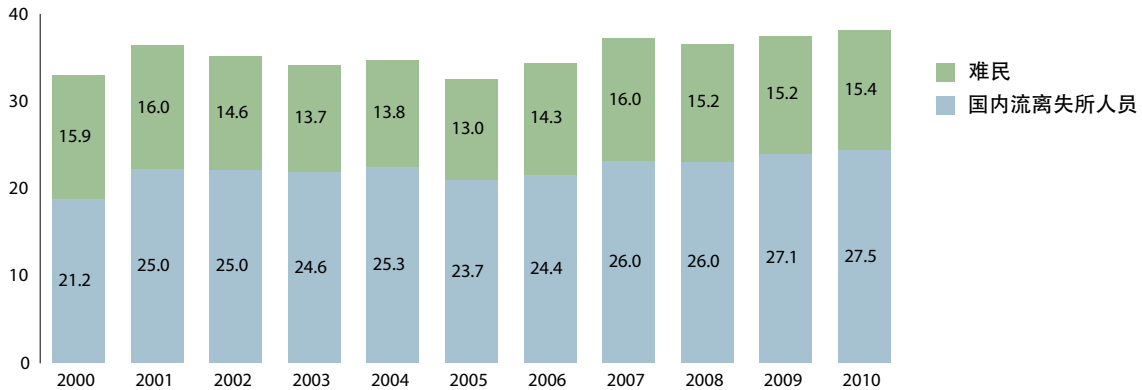
来自最贫穷家庭的儿童与较富裕家庭的儿童相比更有可能体重不足。此外，最贫穷的儿童在减少体重不达标比例方面的进展最慢。例如，在南亚，1995年至2009年间来自最贫穷家庭的儿童没有实质意义上的改善，而最富的20%的家庭的儿童体重不达标比例几乎下降了三分之一。

发展中地区的儿童如果生活在农村而不是城市地区，体重过轻的可能性要高一倍。男孩和女孩之间的体重不达标比例没有什么差异。



## 全世界接近4 300万人因冲突或迫害流离失所

2000-2010年难民和国内流离失所人员的数量(百万)



人道主义危机和冲突继续使世界各地的数百万人背井离乡，并阻碍了难民和那些国内流离失所人员返回家乡。截至2010年底，全球有近4 300万人由于冲突和迫害流离失所，这是自90年代中期以来的最高数量，大约比上年增加50万人。其中，1 540万是难民，包括联合国难民事务高级专员署 (UNHCR) 庇护下的1 050万人，以及联合国近东巴勒斯坦难民救济和工程处 (UNRWA) 负责的480万巴勒斯坦难民。此外，2 750万人由于暴力和迫害离开家园，但停留在自己国家的边界内。虽然本身往往不是流离失所，联合国难民署估计，约有1 200万人无国籍。

在过去几十年来，尽管上百万的难民对他们的状况已找到持久的解决办法，仍有许多其他难

民受困于难民营和其他安置地点，许多年看不到任何解决办法。联合国难民署估计，散落在全世界24个国家的720万难民目前受困于这种持久的境况。这是自2001年以来的最高数字，清楚地反映了世界的许多难民缺乏永久的解决办法的现状。已返回家园的难民人数自2004年以来持续下降，2010年的数字（197 600人返回家园）是1990年以来的最低水平。

平均来说，五分之四的难民由发展中国家接受。截至2010年底，阿富汗人和伊拉克人继续成为联合国难民署负责的最多的难民人口，分别为300万和170万，两国合计难民人口占联合国难民署负责的所有难民的近一半数量。